

Документ подписан простой электронной подписью

Информация о владельце:

ФИО: Рувочич Александр Владимирович

Должность: Визир

Дата подписания: 26.08.2023 11:51:51

Уникальный программный ключ:

f45eb7c44954caac05ea7d4f32eb8d7d6b3cb96ae6d9b4bda094afddaffb705f

Министерство науки и высшего образования Российской Федерации
Федеральное государственное автономное образовательное учреждение высшего образования
«СИБИРО-ВОСТОЧНЫЙ ФЕДЕРАЛЬНЫЙ УНИВЕРСИТЕТ ИМЕНИ М.К. АММОСОВА»
Технический институт (филиал) ФГАОУ ВО «СВФУ» в г. Нерюнгри

Кафедра Математики и информатики






РАБОЧАЯ ПРОГРАММА ДИСЦИПЛИНЫ

Б1.В.ДВ.06.02 Интернет-программирование

для программы бакалавриата
по направлению подготовки 01.03.02 «Прикладная математика и информатика»
Направленность (профиль) программы: Системное программирование и компьютерные технологии

Форма обучения: очная

Автор(ы): Похорукова М.Ю., к.т.н., доцент кафедры МиИ, maria.pokhorukova@gmail.com

РЕКОМЕНДОВАНО	ОДОБРЕНО	ПРОВЕРЕНО
Заведующий кафедрой разработчика МиИ  / Самохина В.М. протокол № <u>10</u> от « <u>05</u> » <u>05</u> 20 <u>23</u> г.	Заведующий выпускающей кафедрой МиИ  / Самохина В.М. протокол № <u>10</u> от « <u>05</u> » <u>05</u> 20 <u>23</u> г.	Нормоконтроль в составе ОПОП пройден Специалист УМО  Кравчук К.А. « <u>15</u> » <u>мая</u> 20 <u>23</u> г.
Рекомендовано к утверждению в составе ОПОП Председатель УМС  / Ядрева Л.Д. протокол УМС № <u>10</u> от « <u>15</u> » <u>мая</u> 20 <u>23</u> г.		Зав. библиотекой  Банникова О.Н. « <u>15</u> » <u>05</u> 20 <u>23</u> г.

Нерюнгри 2023

1. АННОТАЦИЯ
к рабочей программе дисциплины
Б1.В.ДВ.06.02 Интернет-программирование
Трудоемкость 4 з.е.

1.1. Цель освоения и краткое содержание дисциплины

Цель освоения дисциплины: освоение современных технологий разработки фронт-энд составляющей веб-приложений.

Краткое содержание дисциплины: Введение в web-технологии. Язык HTML. Язык таблиц каскадных стилей CSS. PHP и MySQL. JavaScript и jQuery. Регистрация домена и выбор хостинга

1.2. Перечень планируемых результатов обучения по дисциплине, соотнесенных с планируемыми результатами освоения образовательной программы

Наименование категории (группы) компетенций	Планируемые результаты освоения программы (код и содержание компетенции)	Индикаторы достижения компетенций	Планируемые результаты обучения по дисциплине	Оценочные средства
Универсальные компетенции	УК-2: способен определять круг задач в рамках поставленной цели и выбирать оптимальные способы их решения, исходя из действующих правовых норм, имеющихся ресурсов и ограничений.	УК-2.1: выявляет и описывает проблему УК-2.2: определяет цель и круг задач УК-2.3: предлагает и обосновывает способы решения поставленных задач УК-2.4: устанавливает и обосновывает ожидаемые результаты УК-2.5: разрабатывает план на основе имеющихся ресурсов в рамках действующих правовых норм УК-2.6: выполняет задачи в зоне своей ответственности в соответствии с запланированными результатами и точками контроля, при необходимости корректирует способы решения задач УК-2.7: представляет результаты проекта, предлагает возможности их использования и/или совершенствования	знать: концептуальные основы интернет, базовые протоколы передачи данных и служебные сервисы веб-сети; технологию создания гипертекстовых документов при помощи языков HTML и CSS; основы современных клиентских и серверных языков программирования, применяемых в разработке веб-приложений; базовые приемы проектирования веб-приложения с использованием СУБД. уметь: разрабатывать веб-сайты, как совокупность	Лабораторные работы, СРС, тест, экзаменационные билеты, курсовой проект

<p>Профессиональные компетенции</p>	<p>ПК-1: способен анализировать требования к программному обеспечению. ПК-2: способен осуществлять проектирование программного обеспечения ПК-3: способен осуществлять алгоритмизацию поставленных задач и применять выбранные языки программирования для написания программного кода.</p>	<p>ПК-1.1: Способен осуществлять выбор программно-технической архитектуры, средств и методов разработки программных продуктов, технических средств ПК-1.3: Способен вырабатывать и согласовывать требования к программному обеспечению с заинтересованными сторонами, оценивать и согласовывать сроки выполнения поставленных задач ПК-2.1: Способен применять методы и средства проектирования структур данных, баз данных, программных интерфейсов, программного обеспечения ПК-2.2: Способен приобретать новые и использовать существующие профессиональные знания в области типовых решений, библиотек программных модулей, используемых при разработке программного обеспечения ПК-2.3: Способен использовать принципы построения архитектуры программного обеспечения и виды архитектур программного обеспечения ПК-3.1: Способен выполнять</p>	<p>гипертекстовых документов; разрабатывать веб-приложения, используя современные технологии и методы; обеспечивать проектирования веб-приложений исходя из требований предметной области. владеть: навыками верстки веб-страниц; интегрированными средами разработки веб-приложений; типовыми приемами проектирования и разработки веб-приложений.</p>	
-------------------------------------	---	--	--	--

		<p>формализацию и алгоритмизацию поставленных задач в соответствии с требованиями технического задания</p> <p>ПК-3.2: Способен написать программный код с использованием языков программирования, использовать выбранную среду программирования и средства системы управления базами данных, стандартные библиотеки языка программирования</p> <p>ПК-3.3: Способен применять методы и приемы отладки программного кода, интерпретировать сообщения об ошибках,</p>		
--	--	--	--	--

1.3. Место дисциплины в структуре образовательной программы

Индекс	Наименование дисциплины (модуля), практики	Семестр изучения	Индексы и наименования учебных дисциплин (модулей), практик	
			на которые опирается содержание данной дисциплины (модуля)	для которых содержание данной дисциплины (модуля) выступает опорой
Б1.В.ДВ.06.02	Интернет-программирование	5	Б1.О.15 Информатика и программирование Б1.В.05 Практикум на ЭВМ Б1.О.11 Введение в сквозные цифровые технологии Б1.О.19 Языки программирования и методы трансляции Б2.О.02(П) Производственная I технологическая практика	Б1.В.01 Программирование в системе 1С Б1.В.02 Разработка и сопровождение программного обеспечения Б2.В.01(П) Производственная II технологическая практика

1.4. Язык преподавания: русский.

2. Объем дисциплины в зачетных единицах с указанием количества академических часов, выделенных на контактную работу обучающихся с преподавателем (по видам учебных занятий) и на самостоятельную работу обучающихся

Выписка из учебного плана (гр. Б-ПМ-23):

Код и название дисциплины по учебному плану	Б1.В.ДВ.06.02 Интернет-программирование	
Курс изучения	3	
Семестр(ы) изучения	5	
Форма промежуточной аттестации (зачет/экзамен)	экзамен	
Курсовой проект, семестр выполнения	5	
Трудоемкость (в ЗЕТ)	4 ЗЕТ	
Трудоемкость (в часах) (сумма строк №1,2,3), в т.ч.:	144	
№1. Контактная работа обучающихся с преподавателем (КР), в часах:	Объем аудиторной работы, в часах	В т.ч. с применением ДОТ или ЭО ¹ , в часах
Объем работы (в часах) (1.1.+1.2.+1.3.):	74	-
1.1. Занятия лекционного типа (лекции)	36	-
1.2. Занятия семинарского типа, всего, в т.ч.:	-	-
- семинары (практические занятия, коллоквиумы и т.п.)	-	-
- лабораторные работы	36	-
- практикумы	-	-
1.3. КСР (контроль самостоятельной работы, консультации)	2	-
№2. Самостоятельная работа обучающихся (СРС) (в часах)	43	
№3. Количество часов на экзамен (при наличии экзамена в учебном плане)	27	

¹Указывается, если в аннотации образовательной программы по позиции «Сведения о применении дистанционных технологий и электронного обучения» указан ответ «да».

3. Содержание дисциплины, структурированное по темам с указанием отведенного на них количества академических часов и видов учебных занятий

3.1. Распределение часов по разделам и видам учебных занятий

Раздел	Всего часов	Контактная работа, в часах									Часы СРС
		Лекции	из них с применением ЭО и ДОТ	Лабораторные занятия	из них с применением ЭО и ДОТ	Лабораторные работы	из них с применением ЭО и ДОТ	Практикумы	из них с применением ЭО и ДОТ	КСР (консультации)	
5 семестр											
Введение в web-технологии. Язык HTML. Язык таблиц каскадных стилей CSS.	22	8	-	8	-	-	-	-	-	1	4 (ЛБ) 1 (СРС)
PHP и MySQL. JavaScript и jQuery.	46	18	-	18	-	-	-	-	-	-	9 (ЛБ) 1 (СРС)
Регистрация домена и выбор хостинга	49	10	-	10	-	-	-	-	-	1	5 (ЛБ) 1 (Т) 22 (КП)
Итого за семестр	117	36	-	36	-	-	-	-	-	2	43

Примечание: ЛБ - подготовка к лабораторным занятиям, Т – тестирование, СРС – выполнение самостоятельных работ, КП – написание курсового проекта.

3.2. Содержание тем программы дисциплины

5 семестр

Тема 1. Введение в web-технологии. Язык HTML. Язык таблиц каскадных стилей CSS. Клиентские и серверные языки программирования (JavaScript и PHP).

Введение в Web-технологии. Статические и динамические web-страницы. Этапы разработки web-сайта. Язык HTML. Структура html-документа. Основные средства форматирования текста и изображений. Назначение и применение CSS. Блочные и строковые элементы: описание, форматирование и свойства. Изменение цвета и шрифта с помощью CSS. Форматирование текста, заголовков и списков на странице. Позиционирование элементов.

Тема 2. PHP и MySQL. JavaScript и jQuery.

Введение в PHP. Основы синтаксиса. Переменные, операторы, константы в PHP. Типы данных PHP. Массивы и объекты в PHP. Управляющие конструкции PHP. Обработка запросов с помощью PHP. Функции PHP. Основные сведения о языке JavaScript. Назначение и область применения JavaScript. Включение JavaScript в документ HTML. Типы данных, операторы и функции в JavaScript. Объекты в JavaScript. Объект window, его методы и события. Обработка элементов формы в JavaScript. Программирование гипертекстовых переходов. Программирование графики в JavaScript. История создания и возможности jQuery. Синтаксис jQuery. Механизм селекторов. Фреймворк jQuery. Обработка событий jQuery. Работа с CSS в

jQuery. Технология AJAX. Изменение HTML элементов.

Тема 3. Регистрация домена и выбор хостинга.

Способы размещения web-сайтов в глобальной сети Internet. Регистрация доменов и хостинг. Загрузка контента на сервер.

3.3. Формы и методы проведения занятий, применяемые учебные технологии

В процессе преподавания дисциплины используются традиционные технологии наряду с активными и интерактивными технологиями.

Учебные технологии, используемые в образовательном процессе

Раздел дисциплины	Семестр	Используемые активные/интерактивные образовательные технологии	Количество часов
Введение в web-технологии. Язык HTML. Язык таблиц каскадных стилей CSS.	5	Лекция-визуализация, презентация, проблемное обучение	8
PHP и MySQL. JavaScript и jQuery.		Дискуссионные методы, case-study (анализ конкретных, практических ситуаций).	6
Регистрация домена и выбор хостинга		Дискуссионные методы, case-study (анализ конкретных, практических ситуаций).	8
Итого:			22

При *проблемном обучении* под руководством преподавателя формулируется проблемный вопрос, создаются проблемные ситуации, в результате чего активизируется самостоятельная деятельность студентов, происходит овладение профессиональными компетенциями.

Дискуссионные методы могут быть реализованы в виде диалога участников или групп участников, групповой дискуссии, анализа конкретной ситуации или других.

4. Перечень учебно-методического обеспечения для самостоятельной работы² обучающихся по дисциплине

Содержание СРС

№	Наименование раздела (темы) дисциплины	Вид СРС	Трудоемкость (в часах)	Формы и методы контроля
5 семестр				
1	Введение в web-технологии. Язык HTML. Язык таблиц каскадных стилей CSS.	Подготовка к лабораторным занятиям СРС	4 1	Анализ теоретического материала, выполнение практических заданий. Выполнение задания СРС (ауд. СРС)
2	PHP и MySQL. JavaScript и jQuery.	Подготовка к лабораторным занятиям СРС	9 1	Анализ теоретического материала, выполнение практических заданий. Выполнение задания СРС (ауд. СРС)

² Самостоятельная работа студента может быть внеаудиторной (выполняется студентом самостоятельно без участия преподавателя – например, подготовка конспектов, выполнение письменных работ и др.) и аудиторной (выполняется студентом в аудитории самостоятельно под руководством преподавателя – например, лабораторная или практическая работа).

3	Регистрация домена и выбор хостинга	Подготовка к лабораторным занятиям	5	Анализ теоретического материала, выполнение практических заданий. Тестирование
		Выполнение теста Курсовой проект	1	
			22	Выполнение курсового проекта
	Итого:		43	

Лабораторная работа

В период освоения дисциплины студенты посещают лекционные занятия, самостоятельно изучают дополнительный теоретический материал к лабораторным занятиям. Критериями оценки работы на лабораторных занятиях является: полнота и правильность выполненного задания; степень осознанности, понимания изученного; оформление задания.

Темы лабораторных работ

Тема 1. Введение в web-технологии. Язык HTML. Язык таблиц каскадных стилей CSS.

Тема 2. PHP и MySQL. JavaScript и jQuery.

Тема 3. Регистрация домена и выбор хостинга

Критерии оценки:

0 баллов - ставится, если студент не выполнил лабораторную работу.

1 балл - ставится, если студент обнаруживает знание и понимание основных положений лабораторной работы, но при выполнении заданий допущены ошибки или задание выполнено на 50%; оформление работы выполнено недостаточно последовательно (отсутствуют цель/листинг/результаты/выводы).

2 балла - ставится, если студентом при выполнении заданий допущены неточности или задание выполнено на 70%; оформление работы выполнено с ошибками (отсутствуют цель/выводы).

3 балла - ставится, если студент полностью выполнил задание, правильно ответил на теоретические вопросы преподавателя, оформление работы выполнено последовательно и полно (присутствуют цели работы, задания, листинг программ, результаты и выводы).

Самостоятельная работа студента

Включает проработку конспектов лекций, обязательной и дополнительной учебной литературы в соответствии с планом занятия; выполнение заданий. Основной формой проверки СРС является устный фронтальный опрос на занятии и письменные ответы на вопросы для проверки знаний по теме.

Темы заданий для самостоятельной работы студентов

СРС 1. Введение в web-технологии. Язык HTML. Язык таблиц каскадных стилей CSS.

СРС 2. PHP и MySQL. JavaScript и jQuery.

Критерии оценки:

0 баллов – самостоятельная работа не выполнена.

1 балл – демонстрирует, лишь поверхностный уровень выполнения работы, в содержании выполнения задания допущены принципиальные ошибки.

2 балла – ставится тогда, когда студент выполнил самостоятельную работу, но дает не точные ответы на заданные вопросы.

3 балла – ставится тогда, когда студент выполнил самостоятельную работу, показан высокий уровень освоения студентом учебного материала, содержание выполнения задания не содержит ошибок.

Тестирование

Образцы тестовых заданий:

1. Какое значение вернёт функция, если в качестве параметра будет передано число 5:


```
<script type="text/javascript">
function func(a) {
    var b = a + a;
    return b + a; }
</script>
```

- a) 15
 - b) 5
 - c) 10
 - d) 20
2. Какое событие позволяет выполнять код после щелчка мыши?
- a) mouseout
 - b) mouseclick
 - c) onmouseclick
 - d) onclick
3. Какая функция вызывает окно с текстовым полем, в которое можно ввести строку?
- a) prompt()
 - b) alert()
 - c) alerts()
 - d) prompt()

Критерии оценки:

Процент выполненных тестовых заданий	Количество набранных баллов
91% - 100%	10
81% - 90%	9
71% - 80%	8
61% - 70%	7
51% - 60%	5
<50%	0

Курсовой проект

Курсовой проект организуется в соответствии с календарным планом изучения дисциплины и предполагает изучение лекционного материала, чтение рекомендуемых литературных источников, выполнение самостоятельной работы по выбранной теме. Выполнение курсового проекта является обязательным условием для допуска к экзамену.

Тематика курсовых проектов

1. Разработка web-сайта для автосервиса.
2. Разработка web-сайта для библиотеки.
3. Разработка web-сайта для магазина бытовой техники.
4. Разработка web-сайта для гостиницы.
5. Разработка web-сайта для фирмы по продаже компьютеров.
6. Разработка web-сайта для издательства.
7. Разработка web-сайта для агентства недвижимости.
8. Разработка web-сайта для малого предприятия.
9. Разработка web-сайта для поликлиники
10. Разработка web-сайта для института.

Критерии оценки:

0-54 баллов – курсовая работа полностью не выполнена.

55-64 баллов – ставится тогда, когда студент полностью выполнил курсовую работу, но в содержании работы имеются значительные ошибки, которые не устранены студентом при устном ответе во время защиты работы.

65-74 баллов – ставится тогда, когда студент полностью выполнил курсовую работу, показан хороший уровень освоения студентом учебного материала, но имеются ошибки в содержании и/или оформлении работы, защита работы прошла на хорошем уровне.

75-84 баллов – ставится тогда, когда студент полностью выполнил курсовую работу, показан хороший уровень освоения студентом учебного материала, но имеются незначительные ошибки и неточности в содержании и/или оформлении работы, защита работы прошла на хорошем уровне.

85-94 баллов – ставится тогда, когда студент полностью выполнил курсовую работу, показан высокий уровень освоения студентом учебного материала, содержание и оформление работы могут содержать незначительные ошибки, которые устранены студентом во время защиты работы.

95-100 баллов – ставится тогда, когда студент полностью выполнил курсовую работу, показан высокий уровень освоения студентом учебного материала, содержание и оформление работы не содержит ошибок, защита работы прошла на высшем уровне.

5. Методические указания для обучающихся по освоению дисциплины

Методические указания для помощи обучающимся в успешном освоении дисциплины в соответствии с запланированными видами учебной и самостоятельной работы обучающихся. Методические указания размещены в СДО Moodle:

<http://moodle.nfygu.ru/course/view.php?id=13351>

Рейтинговый регламент по дисциплине:

№	Вид выполняемой учебной работы (контролирующие материалы)		Количество баллов (min)	Количество баллов (max)	Примечание
	Испытания / Формы СРС	Время, час			
5 семестр					
1	Лабораторная работа	18	18 ЛБ*2=36	18 ЛБ*3=54	знание теории; выполнение практического задания
2	Самостоятельная работа	2	2 СРС*2=4	2 СРС*3=6	в письменном виде или фронтальный опрос
3	Тестирование	1	5	10	тестирование
4	Курсовой проект	22	55	100	в письменном виде, по вариантам
	Выполнение теоретической части	8	20	35	Изучение, анализ и систематизация теоретического материала
	Выполнение практической части	10	25	45	Разработка практической части
	Оформление и защита	4	10	20	Оформление курсовой работы, подготовка презентации и доклада, защита
	Итого:	43	45+55(КП)	70+100(КП)	

5	Экзамен	27		30	
---	---------	----	--	----	--

6. Фонд оценочных средств для проведения промежуточной аттестации обучающихся по дисциплине

6.1. Показатели, критерии и шкала оценивания

Коды оцениваемых компетенций	Показатель оценивания (по п.1.2.РПД)	Уровн и освоения	Критерии оценивания (дескрипторы)	Оценка
УК-2, ПК-1, ПК-2, ПК-3.	<p>знать: концептуальные основы интернет, базовые протоколы передачи данных и служебные сервисы веб-сети; технологию создания гипертекстовых документов при помощи языков HTML и CSS; основы современных клиентских и серверных языков программирования, применяемых в разработке веб-приложений; базовые приемы проектирования веб-приложения с использованием СУБД.</p> <p>уметь: разрабатывать веб-сайты, как совокупность гипертекстовых документов; разрабатывать веб-приложения, используя современные технологии и методы; обеспечивать проектирования веб-приложений</p>	Высокий	Показана совокупность осознанных знаний по дисциплине, доказательно раскрыты основные положения теоретических вопросов; прослеживается четкая структура, логическая последовательность сформированных знаний.	отлично
		Базовый	Показано умение выделить существенные и несущественные признаки, причинно-следственные связи. Теоретические знания четко структурированы, логичны, могут быть допущены 2-3 неточности или незначительные ошибки, исправленные студентом с помощью преподавателя. В практическом применении умений и навыков могут быть допущены незначительные ошибки, исправленные с преподавателем.	хорошо
		Минимальный	Логика и последовательность теоретических знаний нарушена. Допущены ошибки в раскрытии понятий, употреблении терминов. Студент не способен самостоятельно выделить существенные и несущественные признаки и причинно-следственные связи, выводы не сформированы. При выполнении компетентностно-ориентированного задания могут быть допущены 4-5 фактических ошибок.	удовлетворительно
		Не	Имеются разрозненные знания	неудовлет

	исходя из требований предметной области. владеть: навыками верстки веб-страниц; интегрированными средами разработки веб-приложений; типовыми приемами проектирования и разработки веб-приложений.	освоены	с существенными ошибками по теоретическому материалу. Присутствуют фрагментарность, нелогичность изложения сформированных знаков. Речь неграмотная, терминология не используется. Умения и навыки не сформированы или совсем не продемонстрированы.	во- рительно
--	---	---------	---	--------------

6.2. Типовые контрольные задания (вопросы) для промежуточной аттестации

Экзамен проводится в форме собеседования по экзаменационным билетам. Программа экзамена включает в себя 2 теоретических вопроса и 1 практическое задание, направленное на выявление уровня сформированности компетенции УК-2, ПК-1, ПК-2, ПК-3.

Перечень теоретических вопросов (5 семестр):

1. Введение в Web-технологии.
2. Статические и динамические web-страницы.
3. Этапы разработки web-сайта.
4. Язык HTML. Структура html-документа.
5. Основные средства форматирования текста и изображений.
6. Назначение и применение CSS.
7. Блочные и строковые элементы: описание, форматирование и свойства.
8. Изменение цвета и шрифта с помощью CSS.
9. Форматирование текста, заголовков и списков на странице.
10. Позиционирование элементов.
11. Введение в PHP. Основы синтаксиса.
12. Переменные, операторы, константы в PHP.
13. Типы данных PHP.
14. Массивы и объекты в PHP.
15. Управляющие конструкции PHP.
16. Обработка запросов с помощью PHP.
17. Функции PHP.
18. Основные сведения о языке JavaScript.
19. Назначение и область применения JavaScript.
20. Включение JavaScript в документ HTML.
21. Типы данных в JavaScript.
22. Операторы языка JavaScript.
23. Функции в JavaScript.
24. Объекты в JavaScript.
25. Объект window, его методы и события.
26. Обработка элементов формы в JavaScript.
27. Программирование гипертекстовых переходов.
28. Программирование графики в JavaScript.
29. История создания и возможности jQuery. Синтаксис jQuery. Механизм селекторов
30. Фреймворк jQuery. Обработка событий. Работа с CSS.

31. Технология AJAX. Изменение HTML элементов.
32. Способы размещения web-сайтов в глобальной сети Internet.
33. Регистрация домена и выбор хостинга.
34. Загрузка контента на сервер.

Типовое практическое задание

В html-документе создать список, содержащий следующие операции: четные, нечетные, простые. С помощью PHP вывести все числа из диапазона от 1 до N, согласно выбранному из списка действию (N вводится пользователем в текстовое поле).

Критерии оценки:

Компетенции	Характеристика ответа на теоретический вопрос / выполнения практического задания	Количество набранных баллов
УК-2, ПК-1, ПК-2, ПК-3.	<p>Дан полный, развернутый ответ на поставленный вопрос, показана совокупность осознанных знаний по дисциплине, доказательно раскрыты основные положения вопросов; в ответе прослеживается четкая структура, логическая последовательность, отражающая сущность раскрываемых понятий, теорий. Знание по предмету демонстрируется на фоне понимания его в системе данной науки и междисциплинарных связей. Могут быть допущены недочеты в определении понятий, исправленные студентом самостоятельно в процессе ответа.</p>	10 б.
	<p>Дан полный, развернутый ответ на поставленный вопрос, показано умение выделить существенные и несущественные признаки, причинно-следственные связи. Ответ четко структурирован, логичен. Могут быть допущены 2-3 неточности или незначительные ошибки, исправленные студентом с помощью преподавателя.</p>	8 б.
	<p>Дан недостаточно полный и недостаточно развернутый ответ. Логика и последовательность изложения имеют нарушения. Допущены ошибки в раскрытии понятий, употреблении терминов. Студент не способен самостоятельно выделить существенные и несущественные признаки и причинно-следственные связи. В ответе отсутствуют выводы. Умение раскрыть значение обобщенных знаний не показано.</p>	5 б.
	<p>Ответ представляет собой разрозненные знания с существенными ошибками по вопросу. Присутствуют фрагментарность, нелогичность изложения. Студент не осознает связь обсуждаемого вопроса по билету с другими объектами дисциплины. Отсутствуют выводы, конкретизация и доказательность изложения. Дополнительные и уточняющие вопросы преподавателя не приводят к коррекции ответа студента. <i>или</i> Ответ на вопрос полностью отсутствует <i>или</i> Отказ от ответа</p>	0 б.
УК-2, ПК-1, ПК-2, ПК-3.	Практическое задание выполнено верно, отсутствуют ошибки различных типов. Могут быть допущены недочеты в определении понятий, исправленные студентом	10 б.

	самостоятельно в процессе ответа.	
	Практическое задание выполнено в полном объеме. Допущена незначительная ошибка.	8 б.
	Допущены несколько незначительных ошибок различных типов.	5 б.
	Допущены значительные ошибки. Дополнительные и уточняющие вопросы преподавателя не приводят к коррекции ответа студента. <i>или</i> Выполнение практического задания полностью неверно, отсутствует	0 б.

6.3. Методические материалы, определяющие процедуры оценивания

Характеристики процедуры	
Вид процедуры	экзамен
Цель процедуры	выявить степень сформированности компетенции УК-2, ПК-1, ПК-2, ПК-3
Локальные акты вуза, регламентирующие проведение процедуры	Положение о проведении текущего контроля успеваемости и промежуточной аттестации обучающихся СВФУ, версия 3.0, утверждено ректором СВФУ 19.02.2019 г. Положение о балльно-рейтинговой системе в СВФУ, версия 4.0, утверждено 21.02.2018 г.
Субъекты, на которых направлена процедура	студенты 3 курса бакалавриата
Период проведения процедуры	Зимняя экзаменационная сессия
Требования к помещениям и материально-техническим средствам	10 компьютеров
Требования к банку оценочных средств	-
Описание проведения процедуры	Экзамен принимается в устной форме по билетам. Экзаменационный билет по дисциплине включает два теоретических вопроса и практическое задание. Время на подготовку – 1 астрономический час.
Шкалы оценивания результатов	Шкала оценивания результатов приведена в п.6.1. РПД.
Результаты процедуры	В результате сдачи всех заданий студенту необходимо набрать 45 баллов, чтобы быть допущенным к экзамену.

7. Перечень основной и дополнительной учебной литературы, необходимой для освоения дисциплины³

№	Автор, название, место издания, издательство, год издания учебной литературы, вид и характеристика иных информационных ресурсов	Наличие грифа, вид грифа	Библиотека ТИ (Ф) СВФУ, кол-во экземпляров	Электронные издания: точка доступа к ресурсу (наименование ЭБС, ЭБ СВФУ)	Количество студентов
Основная литература⁴					
1	Web-технологии : учебно-методический комплекс / ФГБОУ ВПО «Кемеровский государственный университет культуры и искусств», Институт информационных и библиотечных технологий, Кафедра технологии автоматизированной обработки информации, Министерство культуры Российской Федерации и др. - Кемерово : КемГУКИ, 2014. - 104 с. : табл. ; То же [Электронный ресурс].			http://biblioclub.ru/index.php?page=book&id=275540	18
Дополнительная литература					
1	Информационные Web-технологии / Ю. Громов, О.Г. Иванова, Н.Г. Шахов, В.Г. Однолько ; Министерство образования и науки Российской Федерации, Федеральное государственное бюджетное образовательное учреждение высшего профессионального образования «Тамбовский государственный технический университет». - Тамбов : Издательство ФГБОУ ВПО «ТГТУ», 2014. - 96 с. : ил. - Библиогр. в кн. - ISBN 978-5-8265-1365-1 ; То же [Электронный ресурс].			http://biblioclub.ru/index.php?page=book&id=277935	18

³ Для удобства проведения ежегодного обновления перечня основной и дополнительной учебной литературы рекомендуется размещать раздел 7 на отдельном листе, с обязательной отметкой в Учебной библиотеке.

⁴ Рекомендуется указывать не более 3-5 источников (с грифами).

8. Перечень ресурсов информационно-телекоммуникационной сети «Интернет» (далее сеть-Интернет), необходимых для освоения дисциплины

- 1) Первые шаги: уроки программирования <http://www.firststeps.ru>
- 2) СПравочная ИНТерактивная система по ИНФОРМатике «Спринт-Информ» <http://www.sprint-inform.ru>

9. Описание материально-технической базы, необходимой для осуществления образовательного процесса по дисциплине

№ п/п	Виды учебных занятий*	Наименование аудиторий, кабинетов, лабораторий и пр.	Перечень оборудования
1.	Лекционные занятия	Мультимедийный кабинет	интерактивная доска, ноутбук, мультимедийный проектор
2.	Подготовка к СРС	Кабинет для СРС № 201	Компьютер, доступ к интернет
3.	Лабораторные занятия	Кабинет № 201, 401	Компьютеры, доступ к интернет

10. Перечень информационных технологий, используемых при осуществлении образовательного процесса по дисциплине, включая перечень программного обеспечения и информационных справочных систем

10.1. Перечень информационных технологий, используемых при осуществлении образовательного процесса по дисциплине⁵

При осуществлении образовательного процесса по дисциплине используются следующие информационные технологии:

- использование на занятиях электронных изданий (чтение лекций с использованием слайд-презентаций, электронного учебного пособия), видео- и аудиоматериалов (через Интернет);
- организация взаимодействия с обучающимися посредством электронной почты и СДО Moodle.

10.2. Перечень программного обеспечения

- локальный веб-сервер для Windows OpenServer;
- текстовый редактор Notepad++.

10.3. Перечень информационных справочных систем

Не используются.

⁵В перечне могут быть указаны такие информационные технологии, как использование на занятиях электронных изданий (чтение лекций с использованием слайд-презентаций, электронного курса лекций, графических объектов, видео- аудио- материалов (через Интернет), виртуальных лабораторий, практикумов), специализированных и офисных программ, информационных (справочных) систем, баз данных, организация взаимодействия с обучающимися посредством электронной почты, форумов, Интернет-групп, скайп, чаты, видеоконференцсвязь, компьютерное тестирование, дистанционные занятия (олимпиады, конференции), вебинар (семинар, организованный через Интернет), подготовка проектов с использованием электронного офиса или оболочки) и т.п.

