

Документ подписан простой электронной подписью

Информация о владельце:

ФИО: Рукович Александр Владимирович

Должность: Директор

Дата подписания: 26.09.2023 16:33:17

Уникальный программный ключ:

f45eb7c44954caac05ea7d4f32eb8d7d6b3cb96ae6d9b4bda094afddaffb705f

Министерство науки и высшего образования Российской Федерации




Федеральное государственное автономное образовательное учреждение высшего образования
«СЕВЕРО-ВОСТОЧНЫЙ ФЕДЕРАЛЬНЫЙ УНИВЕРСИТЕТ ИМЕНИ М.К. АММОСОВА»

Кафедра электропривода и автоматизации производственных процессов

Рабочая программа дисциплины

Б1.В.ДВ.03.01 Программное обеспечение задач электротехники
по направлению подготовки 13.03.02 Электроэнергетика и электротехника
Направленность (профиль) программы: «Электропривод и автоматика»
Форма обучения: очная

Автор(ы): Дахов П.Н. старший преподаватель кафедры ЭПиАПП, e-mail:
pashik.dv2018@gmail.com

РЕКОМЕНДОВАНО	ОДОБРЕНО	ПРОВЕРЕНО
Заведующий кафедрой разработчика ЭПиАПП  / А.В.Рукович протокол № <u>11</u> от « <u>11</u> » <u>05</u> 2023 г.	Заведующий выпускающей кафедрой ЭПиАПП  / А.В. Рукович протокол № <u>11</u> от « <u>11</u> » <u>05</u> 2023 г.	Нормоконтроль в составе ОП пройден Специалист УМО/деканата <u>В.Тубиа / Карошкица</u> <u>Н.Н.</u> « <u>15</u> » <u>05</u> 2023 г.
Рекомендовано к утверждению в составе ОП Председатель УМС  УМС № <u>10</u> от « <u>16</u> » <u>05</u> 2023 г. протокол		Зав. библиотекой  « <u>16</u> » <u>05</u> 2023 г.



Нерюнгри 2023

1. АННОТАЦИЯ
к рабочей программе дисциплины
Б1.В.ДВ.03.01 Программное обеспечение задач электротехники
Трудоемкость 4 з.е.

1.1. Цель освоения и краткое содержание дисциплины

Цель освоения и краткое содержание дисциплины Ознакомить с основами современных программных средств профессиональной деятельности, подготовить к применению современных программных средств профессиональной деятельности, различных видов компьютерных средств и оргтехники в профессиональной деятельности, изучить порядок функционирования программ. Краткое содержание дисциплины: Понятие методы и средства автоматизации профессиональной деятельности. Программное обеспечение информационных технологий в профессиональной деятельности. Назначение и принципы использования системного и прикладного программного обеспечения. Основные понятия автоматизированной обработки информации. Инженерные расчеты в Excel. Применение пакета ELECTRONICS WORKBENCH для и исследования цепей постоянного тока. Основы работы в среде MathCAD для решения задач электротехники.

1.2. Перечень планируемых результатов обучения по дисциплине, соотнесенных с планируемыми результатами освоения образовательной программы

Наименование категории (группы) компетенций	Планируемые результаты освоения программы (код и содержание компетенции)	Индикаторы достижения компетенций	Планируемые результаты обучения по дисциплине	Оценочные средства
Профессиональные компетенции	ПК-1:Способен принимать участие в проектировании объектов профессиональной деятельности в соответствии с техническим заданием и нормативнотехнической документацией, соблюдая различные технические, энергоэффективные и экологические требования; ПК-2: Способен проводить обоснование проектных решений.	ПК-1.1: Осуществляет сбор и анализ исходных данных для проектирования; ПК-1.2: Разрабатывает проектную и рабочую техническую документацию, оформляет завершённые проектно-конструкторские работы; ПК-2.1: Рассчитывает и проектирует технические объекты в соответствии с техническим заданием с использованием стандартных	Знать: основные принципы работы с изучаемым программным обеспечением; методы и способы обработки и представления статистических данных; математические, табличные, графические способы представления различной информации; Уметь: систематизировать полученные в ходе эксперимента данные; отображать их в доступном виде; правильно представлять их в	деловая игра, контрольная работа, круглый стол, дискуссия, рабочая тетрадь, разноуровневые задачи реферат, доклад/сообщение, собеседование.

		средств автоматизации проектирования.	графическом виде; выбирать различные виды графического представления информации для точного отображения характера происходящих процессов; выбирать методы и способы обработки технической информации; математически описывать характер физических процессов; Владеть: навыками работы в распространенных программных продуктах для инженерных расчетов и проектирования, основными принципами представления и обработки информации.	
--	--	---------------------------------------	---	--

1.3. Место дисциплины в структуре ОПОП

Индекс	Наименование дисциплины (модуля), практики	Семе стр изуче ния	Индексы и наименования учебных дисциплин (модулей), практик	
			на которые опирается содержание данной дисциплины (модуля)	для которых содержание данной дисциплины (модуля) выступает опорой
Б1.В.ДВ.03.01	Программное обеспечение задач электротехники	3	Б1.О.13 Математика Б1.О.11 Введение в сквозные цифровые технологии Б1.О.16 Информатика	Б1.О.25 Промышленная электроника Б1.В.ДВ.04.01 Информационные технологии в энергетике

1.4. Язык преподавания: Русский язык.

2. Объем дисциплины в зачетных единицах с указанием количества академических часов, выделенных на контактную работу обучающихся с преподавателем (по видам учебных занятий) и на самостоятельную работу обучающихся

Выписка из учебного плана:

Индекс и наименование дисциплины по учебному плану	Б1.В.ДВ.03.01 Программное обеспечение задач электротехники	
Курс изучения	2	
Семестр(ы) изучения	3	
Форма промежуточной аттестации (зачет/экзамен)	Экзамен	
РГР, семестр выполнения	3	
Трудоемкость (в ЗЕТ)	4	
Трудоемкость (в часах) (сумма строк №1,2,3), в т.ч.:	144	
№1. Контактная работа обучающихся с преподавателем (КР), в часах:	Объем аудиторной работы, в часах	В т.ч. с применением ДОТ или ЭО, в часах
Объем работы (в часах) (1.1.+1.2.+1.3.):	57	-
1.1. Занятия лекционного типа (лекции)	-	-
1.2. Занятия семинарского типа, всего, в т.ч.:		
- семинары (практические занятия, коллоквиумы и т.п.)	36	-
- лабораторные работы	18	-
- практикумы	-	
1.3. КСР (контроль самостоятельной работы, консультации)	3	-
№2. Самостоятельная работа обучающихся (СРС) (в часах)	60	
№3. Количество часов на экзамен (при наличии экзамена в учебном плане)	27	

3. Содержание дисциплины, структурированное по темам с указанием отведенного на них количества академических часов и видов учебных занятий

3.1. Распределение часов по темам и видам учебных занятий

Тема	Всего часов	Контактная работа, в часах									Часы СРС
		Лекции	из них с применением ЭО и ДОТ	Семинары (практические занятия, коллоквиумы)	из них с применением ЭО и ДОТ	Лабораторные работы	из них с применением ЭО и ДОТ	Практикумы	из них с применением ЭО и ДОТ	КСР (консультации)	
Тема 1. Инженерные расчеты в Excel	39	-	-	12	-	6	-	-	-	1	20
Тема 2. Применение пакета ELECTRONICS WORKBENCH для и исследования цепей постоянного тока	39	-	-	12	-	6	-	-	-	1	20
Тема 3 . Основы работы в среде MathCAD для решения задач электротехники	39	-	-	12	-	6	-	-	-	1	20
Всего часов	117	-	-	36	-	18	-	-	-	3	60

3.2. Содержание тем программы дисциплины

Тема 1. Инженерные расчеты в Excel Основные сведения о работе с электронными таблицами. Ячейка электронной таблицы. Приемы оптимизации работы. Расчетные операции в Excel. Операции с диаграммами. Применение электронных таблиц для технических расчетов. Обработка результатов экспериментов в Excel.

Тема 2. Применение пакета ELECTRONICS WORKBENCH для и исследования цепей постоянного тока Основные сведения о работе с программами схемотехнического моделирования и анализа электрических схем. Элементы рабочей области программы ELECTRONICS WORKBENCH. Создание электронных моделей электрических схем в ELECTRONICS WORKBENCH. Применение ELECTRONICS WORKBENCH для моделирования и анализа электрических цепей постоянного тока.

Тема 3. Основы работы в среде MathCAD для решения задач электротехники Основные сведения о программе MathCAD. Основные математические операции, построение графиков, действия над матрицами, решение алгебраических уравнений, действия над комплексными числами в MathCAD. Применение среды MathCAD для расчета электрических цепей постоянного и переменного тока, магнитных цепей, обработки результатов инженерного эксперимента.

3.3. Формы и методы проведения занятий, применяемые учебные технологии

Раздел	Семестр	Используемые активные/интерактивные образовательные технологии	Кол-во часов
Тема 2. Применение пакета ELECTRONICS WORKBENCH для и исследования цепей постоянного тока	3	Проведение исследований Класно-урочная система	7
Тема 3 . Основы работы в среде MathCAD для решения задач электротехники	3	Лекции с использованием мультимедийных технологий	7
Всего			14

4. Перечень учебно-методического обеспечения для самостоятельной работы обучающихся по дисциплине

Содержание СРС

№	Наименование раздела (темы) дисциплины	Вид СРС	Трудо-емкость (в часах)	Формы и методы контроля
1	Тема 1 Инженерные расчеты в Excel	внеаудиторная	20	Подготовка конспекта
2	Тема 2. Применение пакета ELECTRONICS WORKBENCH для и исследования цепей постоянного тока	аудиторная	20	Выполнение лабораторной работы
3	Тема 3 . Основы работы в среде MathCAD для решения задач электротехники	аудиторная	20	Выполнение лабораторной работы
	Всего часов		60	

Лабораторные работы

№	Наименование раздела (темы) дисциплины	Лабораторная работа или лабораторный практикум	Трудо-емкость (в часах)	Формы и методы контроля
1	Тема 1. Инженерные расчеты в Excel	Инженерные расчеты в Excel	6	Оформление работы в соответствии с методическими указаниями по выполнению лабораторных работ.

2	Тема 2. Применение пакета ELECTRONICS WORKBENCH для и исследования цепей постоянного тока	Исследование цепей с использованием ELECTRONICS WORKBENCH	6	Оформление работы в соответствии с методическими указаниями по выполнению лабораторных работ.
3	Тема 3 . Основы работы в среде MathCAD для решения задач электротехники	Решение задач электротехники с помощью MathCAD	6	Оформление работы в соответствии с методическими указаниями по выполнению лабораторных работ.
	Всего часов		18	

5. Методические указания для обучающихся по освоению дисциплины

Методические указания для помощи обучающимся в успешном освоении дисциплины в соответствии с запланированными видами учебной и самостоятельной работы обучающихся:

1. Методические указания по выполнению практических работ.

2. Методические указания и варианты по выполнению курсового проекта

Методические указания размещены в СДО Moodle:

<http://moodle.nfygu.ru/course/view.php?id=13999>

Рейтинговый регламент по дисциплине:

Вид выполняемой учебной работы (контролирующие мероприятия)	Количество баллов (min)	Количество баллов (max)
Лабораторные работы	25	40
РГР	20	30
Количество баллов для допуска к экзамену (min-max)	45	70

6. Фонд оценочных средств для проведения промежуточной аттестации обучающихся по дисциплине

6.1. Показатели, критерии и шкала оценивания

Коды оцениваемых компетенций	Индикаторы достижения компетенций	Показатель оценивания	Шкалы оценивания уровня сформированности компетенций/элементов компетенций		
			Уровни освоения	Критерии оценивания (дескрипторы)	Оценка
ПК -1 ПК-2	ПК-1.1; ПК-1.2; ПК-2.1	Знать: основные принципы работы с изучаемым программным обеспечением; методы и способы обработки и представления статистических данных;	Высокий	Дан полный, развернутый ответ на поставленный вопрос, показана совокупность осознанных знаний по дисциплине, доказательно раскрыты основные положения вопросов; в ответе прослеживается четкая	отлично

		<p>математические, табличные, графические способы представления различной информации;</p> <p>Уметь: систематизировать полученные в ходе эксперимента данные; отображать их в доступном виде; правильно представлять их в графическом виде; выбирать различные виды графического представления информации для точного отображения характера происходящих процессов; выбирать методы и способы обработки технической информации; математически описывать характер физических процессов; Владеть: навыками работы в распространенных программных продуктах для инженерных расчетов и проектирования, основными принципами представления и обработки информации.</p>		<p>структура, логическая последовательность, отражающая сущность раскрываемых понятий, теорий, явлений. Знание по предмету демонстрируется на фоне понимания его в системе данной науки и междисциплинарных связей. Ответ изложен полностью с использованием современной терминологии. Могут быть допущены недочеты в определении понятий, исправленные студентом самостоятельно в процессе ответа. В лабораторном задании может быть допущена 1 фактическая ошибка.</p>	
			Базовый	<p>Дан полный, развернутый ответ на поставленный вопрос, показано умение выделить существенные и несущественные признаки, причинно-следственные связи. Ответ четко структурирован, логичен, изложен полностью с использованием современной терминологии. Могут быть допущены 2-3 неточности или незначительные ошибки, исправленные студентом с помощью преподавателя. В лабораторном задании могут быть допущены 2-3 фактические ошибки.</p>	хорошо
			Минимальный	<p>Дан недостаточно полный и недостаточно развернутый ответ. Логика и</p>	удовлетворительно

				<p>последовательность изложения имеют нарушения. Допущены ошибки в раскрытии понятий, употреблении терминов. Студент не способен самостоятельно выделить существенные и несущественные признаки и причинно-следственные связи. В ответе отсутствуют выводы. Умение раскрыть значение обобщенных знаний не показано. Речевое оформление требует поправок, коррекции. В лабораторном задании могут быть допущены 4-5 фактических ошибок</p>	
			Не освоены	<p>Ответ представляет собой разрозненные знания с существенными ошибками по вопросу. Присутствуют фрагментарность, нелогичность изложения. Студент не осознает связь обсуждаемого вопроса по билету с другими объектами дисциплины. Отсутствуют выводы, конкретизация и доказательность изложения. Речь неграмотная, терминология не используется. Дополнительные и уточняющие вопросы преподавателя не приводят к коррекции ответа студента. В лабораторном задании допущено более 5 фактических ошибок. или Ответ на вопрос полностью отсутствует или Отказ от ответа</p>	неудовлетворительно

6.2. Типовые контрольные задания (вопросы) для промежуточной аттестации.

Экзамен проводится в форме собеседования по экзаменационным билетам. Экзаменационный билет включает три теоретических вопроса.

Вопросы к экзамену:

1. Математический пакет Mathcad. Обработка данных. Регрессия и корреляция.
2. Математический пакет Mathcad. Работа с размерностями. Оформление документа.
3. Основы в системе Интерфейс пользователя. Формат представления чисел. Элементарные функции. Работа с комплексными числами и матрицами.
4. Визуализация результатов вычислений в системе Matlab. Построение графиков функций, оформление графических окон.
5. Работа с действительными и комплексными массивами чисел в системе Matlab. Формирование одно- и двумерных массивов, вычисления с массивами.
6. Трехмерная графика в системе Matlab.
7. Применение системы Matlab для решения систем линейных уравнений. Операции линейной алгебры над матрицами.
8. Вычисление определенных интегралов и решение систем обыкновенных дифференциальных уравнений средствами Matlab.
9. Создание и использование символьных вычислений в системе Matlab. Вычисление пределов, сумм рядов и произведений, символьное дифференцирование и интегрирование.
10. Символьные вычисления в системе Matlab. Решение алгебраических и дифференциальных уравнений и систем. Средства визуализации символьных вычислений.
11. Основы программирования на М-языке. Операторы цикла в М-языке.
12. Основы программирования на М-языке. М-сценарии.
13. Основы программирования на М-языке. М-функции.
14. Обработка экспериментальных данных в системе Matlab. Нахождение приближающей функции.
15. Обработка экспериментальных данных в системе Matlab. Аппроксимация линейной комбинацией функций. Аппроксимация функцией произвольного вида.
16. Моделирование статического электрического поля в системе Matlab.
17. Моделирование магнитного поля витка, соленоида и тороидальной обмотки с постоянным током в системе Matlab.
18. Моделирование электрических цепей постоянного тока средствами Matlab.
19. Моделирование электрических цепей переменного тока средствами Matlab.

Критерии оценки экзамена:

Компетенции	Характеристика ответа на теоретический вопрос	Количество набранных баллов
ПК -1 ПК-2	Дан полный, развернутый ответ на поставленный вопрос, показана совокупность осознанных знаний по дисциплине, доказательно раскрыты основные положения вопросов; в ответе прослеживается четкая структура, логическая последовательность, отражающая сущность раскрываемых понятий, теорий, явлений. Знание по предмету демонстрируется на фоне понимания его в системе данной науки и междисциплинарных связей. Могут быть допущены недочеты в определении терминов и понятий, исправленные студентом самостоятельно в процессе ответа.	20-25 баллов
	Дан полный, развернутый ответ на поставленный вопрос, показано умение выделить существенные и несущественные признаки, причинно-следственные связи. Ответ четко структурирован, логичен, Могут быть допущены 2-3 неточности или незначительные ошибки, исправленные студентом с помощью преподавателя.	15-20 баллов
	Дан недостаточно полный и недостаточно развернутый ответ. Логика и последовательность изложения имеют нарушения. Допущены ошибки в раскрытии понятий, употреблении терминов. Студент не способен самостоятельно выделить существенные и несущественные признаки и причинно-следственные связи. В ответе отсутствуют выводы. Умение раскрыть значение обобщенных знаний не показано.	
	Ответ представляет собой разрозненные знания с существенными ошибками по вопросу. Присутствуют фрагментарность, нелогичность изложения. Студент не осознает связь обсуждаемого вопроса по билету с другими объектами дисциплины. Отсутствуют выводы, конкретизация и доказательность изложения. Речь неграмотная, терминология не используется. или Ответ на вопрос полностью отсутствует или отказ ответа	0-15 баллов

6.3. Методические материалы, определяющие процедуры оценивания

Характеристики процедуры	
Вид процедуры	Экзамен
Цель процедуры	выявить степень сформированности компетенций ПК -1 ПК-2
Локальные акты вуза, регламентирующие проведение процедуры	Положение о проведении текущего контроля успеваемости и промежуточной аттестации обучающихся СВФУ, версия 3.0, утверждено ректором СВФУ 19.02.2019 г.

	Положение о балльно-рейтинговой системе в СВФУ, версия 4.0, утверждено 21.02.2018 г.
Субъекты, на которых направлена процедура	студенты 2 курса бакалавриата
Период проведения процедуры	Зимняя экзаменационная сессия
Требования к помещениям и материально-техническим средствам	-
Требования к банку оценочных средств	-
Описание проведения процедуры	Экзамен принимается в устной форме по билетам. Экзаменационный билет по дисциплине включает теоретические вопросы. Время на подготовку – 0,5 астрономических часа.
Шкалы оценивания результатов	Шкала оценивания результатов приведена в п. Рейтинговый регламент по дисциплине РПД.
Результаты процедуры	В результате сдачи всех заданий для СРС студенту необходимо набрать 45 баллов, чтобы быть допущенным к экзамену.

7. Перечень основной и дополнительной учебной литературы, необходимой для освоения дисциплины

№	Автор, название, место издания, издательство, год издания учебной литературы, вид и характеристика иных информационных ресурсов	Наличие грифа, вид грифа	НБ СВФУ, кафедральная библиотека и кол-во экземпляров	Электронные издания: точка доступа к ресурсу (наименование ЭБС, ЭБ СВФУ)
Основная литература				
1	Мельников Владимир Павлович Информационные технологии: учеб. для студ. вузов/ В.П. Мельников.-Москва: Академия.2009- 425 с		10	
2	Могилев Александр Владимирович Информатика: учеб. для студ. вузов/ А.В. Могилев, Н.И. Пак, Е.К. Хеннер; под ред. Е.К. Хеннера.- 3-е изд., перераб. И доп.-Москва: Академия. 2007- 425 с		10	
Дополнительная литература				
1	Коноплева, И. А. Информационные технологии: электронный учебник / И.А. Коноплева, О. А. Хохлова, А. В. Денисова. - Электрон. текстовые, граф. зв. дан. - Москва: КНОРУС, 2009. - 1 электрон. опт. диск (CD- ROM)		1	
2	Калабухова Г.В, Титов В.М. Компьютерный практикум по информатике. Офисные технологии: учебное пособие - М.: ИД «ФОРУМ»: ИНФРА-М, 2008	Гриф УМО	8	
3				

8. Перечень ресурсов информационно-телекоммуникационной сети «Интернет» (далее сеть-Интернет), необходимых для освоения дисциплины

1. Научная электронная библиотека, <http://elibrary.ru/>

9. Описание материально-технической базы, необходимой для осуществления образовательного процесса по дисциплине

№	Наименование темы	Виды учебной работы (лекция, практич. занятия, семинары, лаборат. раб.)	Наименование специализированных аудиторий, кабинетов, лабораторий	Перечень основного оборудования (в т.ч. аудио-, видео-, графическое сопровождение)
1	Тема 1. Инженерные расчеты в Excel		каб. А 303	Видеоролики, презентации IBM, ДВТ, комплексы, Руководство по эксплуатации.
2	Тема 2. Применение пакета ELECTRONICS WORKBENCH для и исследования цепей постоянного тока	ЛР	каб. А 303	Видеоролики, презентации IBM, ДВТ, комплексы, Руководство по эксплуатации.
3	Тема 3 . Основы работы в среде MathCAD для решения задач электротехники	ЛР	каб. А 303	Видеоролики, презентации IBM, ДВТ, комплексы, Руководство по эксплуатации.

10. Перечень информационных технологий, используемых при осуществлении образовательного процесса по дисциплине, включая перечень программного обеспечения и информационных справочных систем

10.1. Перечень информационных технологий, используемых при осуществлении образовательного процесса по дисциплине

При осуществлении образовательного процесса по дисциплине используются следующие информационные технологии:

- использование на занятиях электронных изданий (чтение лекций с использованием слайд-презентаций, электронного учебного пособия);
- организация взаимодействия с обучающимися посредством электронной почты и СДО Moodle.

10.2. Перечень программного обеспечения

- Exel, Electronics workbench, MathCAD, Matlab

10.3. Перечень информационных справочных систем

Не используются.

