

Документ подписан простой электронной подписью
Информация о владельце:
ФИО: Рукович Александр Владимирович
Должность: Директор
Дата подписания: 03.05.2026 11:16:36
Уникальный программный ключ:
f45eb7c44954саас05ea7d4f32eb8d7d6b3cb96ae6d9b4bda094afddaffb705f

Министерство науки и высшего образования Российской Федерации
Федеральное государственное автономное образовательное учреждение высшего образования
«СЕВЕРО-ВОСТОЧНЫЙ ФЕДЕРАЛЬНЫЙ УНИВЕРСИТЕТ ИМЕНИ М.К. АММОСОВА»
Технический институт (филиал) ФГАОУ ВО «СВФУ» в г. Нерюнгри


КАФЕДРА ПЕДАГОГИКИ И МЕТОДИКИ НАЧАЛЬНОГО ОБУЧЕНИЯ

ФОНД ОЦЕНОЧНЫХ СРЕДСТВ

ФДТ.В. 03 Обучение служением

Направление подготовки – 44.03.05 Педагогическое образование
(с двумя профилями подготовки)
Профиль «Дошкольное образование и начальное образование»
Квалификация (степень) выпускника – бакалавр
Форма обучения – очная

Нерюнгри, 2026

 ДОКУМЕНТ ПОДПИСАН
ЭЛЕКТРОННОЙ ПОДПИСЬЮ

Сертификат 6e05195070b5802d26b36d25a5bb7035b3c70f84
Владелец Рукович Александр Владимирович
Действителен с 10.02.2026 по 06.05.2027
Дата подписания 04.05.2026 8:56 (UTC+9)

УТВЕРЖДЕНО на заседании
кафедры ПИМНО


« 06 » 04 2026 г., протокол № 8
Заведующий кафедрой _____ Мамедова Л.В.

« 06 » 04 2026 г.

СОГЛАСОВАНО:


Эксперты:

Кобазова Ю.В. к.п.н., доцент кафедры ПИМНО



Ф.И.О., должность, организация, подпись


Мамедова Л.В. к.п.н., доцент кафедры ПИМНО



Ф.И.О., должность, организация, подпись

СОСТАВИТЕЛЬ:

Артеменко Е.В. к.п.н., доцент кафедры ПИМНО



Ф.И.О., должность, организация, подпись

**Паспорт фонда оценочных средств
по дисциплине (модулю)
ФДТ.В. 03 Обучение служением**

№ /п	Контролируемые разделы (темы) дисциплины	Планируемые результаты освоения программы (содержание и коды компетенций)	Планируемые результаты обучения по дисциплине	Наименование оценочного средства
1.	Введение в социальное проектирование	Демонстрирует знание особенностей системного и критического мышления, аргументированно формирует собственное суждение и оценку информации, принимает обоснованное решение (УК-1.1) Применяет логические формы и процедуры, способен к рефлексии по поводу собственной и чужой мыслительной деятельности (УК-1.2)	Знать: правила и технологии эффективного межкультурного взаимодействия, основы планирования проектов; способы совершенствования собственной проектной деятельности и профессионального развития; методики самооценки, самоконтроля и саморазвития; способы эффективной коммуникации в группе или команде; - признаки эффективной команды, технологии ее создания, правила командного взаимодействия; алгоритм принятия командных решений и способы преодоления негативных факторов при принятии решений в группе; - технологии работы с участниками образовательных отношений, способствующие повышению эффективности взаимодействия образовательного учреждения и организаций социальной и духовной сферы;- модели взаимодействия образовательных организаций с организацией социальной и духовной сферы СМИ, бизнес-сообществ;- принципы проектирования, владения проектными технологиями; приемы и методы организации совместной учебно-проектной деятельности обучающихся в соответствующей предметной области. Уметь: проектировать общественную деятельность с учетом культурных особенностей различных категорий людей, планировать самостоятельную проектную деятельность в решении профессиональных задач; подвергать критическому анализу проделанную работу; оценивать свои профессиональные качества, особенности характера, определять направления личностного роста, прогнозировать развитие в профессиональной деятельности, используя методы самодиагностики и цифровые средства; решать задачи собственного личностного и профессионального развития, определять и реализовывать приоритеты совершенствования собственной общественной деятельности. применять способы эффективной коммуникации в группе или команде; определять признаки эффективной команды, технологии ее создания, правила командного взаимодействия; алгоритм принятия командных решений и способы преодоления негативных факторов при принятии решений в группе; методы урегулирования конфликтов. проявлять лидерские качества и ум; взаимодействовать со всеми членами команды, используя возможности обмена информацией и различных стратегий поведения; работать в команде, исходя из требований этических и профессиональных норм и правил совместной деятельности, а также особенностей поведения групп людей, с которыми осуществляется совместная деятельность; обосновывать выбор форм, методов взаимодействия с субъектами образовательной среды по вопросам обучения, воспитания и развития различного контингента детей. Владеть: навыками системного мышления, инновационно-познавательной, инициативной, самостоятельной творческой деятельности.- навыками проектирования, владения проектными технологиями; - правилами разработки проектов; - методиками постановки цели и задач проекта; методами оценки потребности в ресурсах, продолжительности и стоимости проекта; навыками применения основ, определения круга задач в рамках поставленной цели и выбора оптимальных способов их решения, исходя из действующих правовых норм, имеющихся ресурсов и ограничений; - навыкам работы с нормативно-правовой документацией. в команде; навыками эффективной коммуникации в команде; - лидерскими качествами и умениями; принципами и механизмами социального взаимодействия и условиями эффективной работы в команде. способностью осознанного выбора ценностных ориентиров и гражданской позиции; - развитым чувством гражданственности и патриотизма, навыками самостоятельного критического мышления; методами и приемам работы по взаимодействию с участниками образовательных отношений в рамках реализации образовательных программ телями организаций образования, социальной и духовной сферы, СМИ, бизнес-сообществ. организовывать индивидуальную и совместную учебно-проектную деятельность обучающихся в соответствующей предметной области способами интеграции учебных предметов для организации развивающей, исследовательской, проектной деятельности.	Практические занятия аттестационная работа Выполнение практико-ориентированных заданий, реферат
2.	Анализ ситуации и постановка проблемы	Анализирует источники информации с целью выявления их противоречий и поиска достоверных Определяет совокупность взаимосвязанных задач и ресурсное обеспечение, условия достижения поставленной цели, исходя из действующих правовых норм (УК 2.1) Оценивает вероятные риски и ограничения, определяет ожидаемые результаты решения поставленных задач (УК-2.2)		
3.	Выработка гипотезы проектного решения и её проверка.	Демонстрирует способность работать в команде, проявляет лидерские качества и умения (УК-3.1)		
4.	Разработка и защита паспорта проекта.	Демонстрирует способность эффективного речевого и социального взаимодействия, в том числе с различными организациями (УК-3.2) Знает основные принципы и механизмы социального взаимодействия и условия эффективной работы в команде (УК-3.3)		
5.	Реализация общественного проекта	Конструктивно взаимодействует с людьми с учетом их социокультурных особенностей в целях успешного выполнения профессиональных задач и социальной интеграции (УК-5.3)		
6.	Подведение итогов и рефлексия деятельности	Взаимодействует с представителями организаций образования, социальной и духовной сферы, СМИ, бизнес-сообществ и др. (ОПК-7.3) Демонстрирует знание принципов проектирования, владения проектными технологиями (ПК-5.1)		

Министерство науки и высшего образования Российской Федерации
Технический институт (филиал) Федерального государственного автономного
образовательного учреждения высшего образования «Северо-Восточный федеральный
университет имени М.К. Аммосова» в г. Нерюнгри

КАФЕДРА ПЕДАГОГИКИ И МЕТОДИКИ НАЧАЛЬНОГО ОБУЧЕНИЯ

1. Темы практических занятий

Тема 1. Введение в социальное проектирование.

Практическая работа 1.

1. Социально ориентированная проектная деятельность.
2. Понятие проекта. Социальное проектирование.
3. Понятие добровольчества (волонтерства), добровольческой (волонтерской) организации, организатора добровольческой (волонтерской) деятельности.

Практико-ориентированное задание. 1. Подготовка доклада на тему «Востребованные направления волонтерской деятельности».

Практическая работа 2.

1. Значение социально ориентированных некоммерческих организаций (НКО) в решении социальных проблем и улучшении благосостояния общества, достижения социальных целей и улучшения качества жизни различных групп людей.

2. Особенности социально ориентированных НКО: миссия и цели, безвозмездность, зависимость от донорской поддержки, волонтерство и гражданская активность, сотрудничество и партнерство НКО, использование инноваций и технологий.

3. Социальный проект и особенности социально ориентированного проектирования.

Практико-ориентированное задание.

Составить темы для социального проекта

Практическая работа 3.

1. Учёт интересов и потребностей различных стейкхолдеров и заинтересованных сторон; сотрудничество с другими НКО, государственными учреждениями, бизнес-сектором и проч.;

2. Измерение и оценка социального воздействия;

3. Гибкость и адаптивность; коммуникация и информирование общественности.

Практико-ориентированное задание.

Проанализировать работу НКО в РС(Я)

Тема 2. Анализ ситуации и постановка проблемы

Практическая работа 4.

1. Разделение на мини-группы для реализации социального проекта.

2. Выбор группой направления деятельности.

3. Знакомство с организацией-партнером.

Практико-ориентированное задание.

Подготовить сообщение о проведенной работе.

Практическая работа 5.

1. Изучение контекста.

2. Идентификация проблемы.

3. Сбор данных и анализ.

Практико-ориентированное задание.

Подготовить сообщение о проведенной работе.

Практическая работа 6.

1. Взаимодействие с заинтересованными сторонами.

2. Уточнение проблемы.

3. Сбор данных и анализ.

Практико-ориентированное задание.

Подготовить сообщение о проведенной работе.

Тема 3. Выработка гипотезы проектного решения и её проверка.

Практическая работа 7.

Работа в мини-группах над проектом.

Практико-ориентированное задание.

Подготовить сообщение о проведенной работе.

Практическая работа 8.

1. Создание гипотезы.
2. Планирование эксперимента.
3. Реализация и оценка
4. Анализ и заключение.

Практико-ориентированное задание.

Подготовить сообщение о проведенной работе.

Практическая работа 9.

Работа в мини-группах над проектом.

Практико-ориентированное задание.

Подготовить сообщение о проведенной работе.

Тема 4. Разработка и защита паспорта проекта.

Практическая работа 10.

Работа в мини-группах над проектом.

Практико-ориентированное задание.

Подготовить сообщение о проведенной работе.

Практическая работа 11.

1. Определение общих целей.
2. Выработка описания проекта.

Практико-ориентированное задание.

Подготовить сообщение о проведенной работе.

Практическая работа 12.

1. Определение задач и плана работы.
2. Оценка необходимых ресурсов.
3. Защита паспорта проекта.

Практико-ориентированное задание.

Подготовить сообщение о проведенной работе.

Тема 5. Реализация общественного проекта

Практическая работа 13.

Работа в мини-группах над проектом.

Практико-ориентированное задание.

Подготовить сообщение о проведенной работе.

Практическая работа 14.

1. Прототипирование.
2. Разработка и реализация.

Практико-ориентированное задание.

Подготовить сообщение о проведенной работе.

Практическая работа 15.

1. Тестирование и улучшение.
2. Оценка.

Практико-ориентированное задание.

Подготовить сообщение о проведенной работе.

Тема 6. Подведение итогов и рефлексия деятельности

Практическая работа 16-17.

Проведение отчетной конференции с устной презентацией отчетов групп и обсуждением результатов реализации проектов.

Основные шаги раздела:

1. Анализ выполненных целей.
2. Оценка достигнутых результатов.
3. Рефлексия и уроки, извлечённые из проекта.
4. Оценка собственного вклада.
5. Обратная связь и рекомендации.

Шкала оценивания **работы на практическом занятии** (в баллах):

– **3 балла** выставляется обучающемуся, если выполнены все требования к содержанию и структуре занятия: тема раскрыта полностью, сформулированы цель и задачи проекта, определены цель и задачи проекта, мероприятие (мероприятия) в рамках реализации проекта, сделаны обоснованные выводы, выдержан объем, соблюдены требования к внешнему оформлению, даны правильные ответы на дополнительные вопросы;

– **2 балла** выставляется обучающемуся, если имеются существенные отступления от требований к содержанию и структуре занятия: проблема проекта освещена лишь частично, допущены фактические ошибки в содержании или при ответе на дополнительные вопросы (или не смог ответить на дополнительные вопросы), отсутствует вывод.

Министерство науки и высшего образования Российской Федерации
Технический институт (филиал) Федерального государственного автономного
образовательного учреждения высшего образования «Северо-Восточный федеральный
университет имени М.К. Аммосова» в г. Нерюнгри

КАФЕДРА ПЕДАГОГИКИ И МЕТОДИКИ НАЧАЛЬНОГО ОБУЧЕНИЯ

2. Аттестационная работа

Текущий контроль успеваемости учитывает следующие виды текущей аттестации: выполнение обучающимся всех видов контрольных мероприятий, предусмотренных рабочей программой дисциплины, и самостоятельную работу обучающегося.

Тематика доклада – «Востребованные направления волонтерской деятельности». Задание: выбрать одно из направлений волонтерской деятельности, описать технологии волонтерской деятельности, реализуемые в рамках этого направления, проблемы, перспективы, привести пример реализованного проекта по этому направлению: социальное волонтерство, спортивное волонтерство, культурное волонтерство, экологическое волонтерство и помощь животным, событийное волонтерство, корпоративное волонтерство, волонтерство в сфере общественной деятельности, донорство, медиаволонтерство, интернет-добровольчество.

Требования к структуре и содержанию доклада:

- 1) количество слайдов 10-15 шт.;
- 2) титульный слайд с указанием ФИО, номера группы студента, темы доклада презентации;
- 3) слайд-введение (цели и задачи доклада, структура доклада);
- 4) заключительный слайд – список использованной литературы;
- 5) продолжительность – 10–15 минут.

Критерии оценки доклада

Умение анализировать материал:

- умение формулировать проблему исследования;
- выдвигать корректные гипотезы;
- умение намечать пути исследования;
- умение отбирать материал;
- умение сравнивать материал
- умение верифицировать выводы;
- умение обобщать, делать выводы;
- умение сопоставлять различные точки зрения;
- умение выстраивать убедительные логические доказательства

Навыки публичного выступления на практическом занятии, создавать и использовать презентации

- четкий план доклада;
- научный стиль изложения;
- достаточность обоснования;
- умение заинтересовать аудиторию;
- подбор и атрибутирование видеоматериалов;
- построение видеоряда соответственно ходу рассуждений;
- резюмирование промежуточных и окончательных решений

Шкала оценивания доклада (в баллах):

– 5 баллов выставляется обучающемуся, если выполнены все требования к написанию доклада: тема раскрыта полностью, сформулированы выводы, выдержан объем, соблюдены требования к внешнему оформлению, даны правильные ответы на дополнительные вопросы;

– 3 балла выставляется обучающемуся, если основные требования к докладу

выполнены, но при этом имеются недочеты. В частности, имеются неточности в изложении материала, отсутствует логическая последовательность в суждениях, не выдержан объем доклада, имеются упущения в оформлении, на дополнительные вопросы даны неполные ответы;

– 2 балла выставляется обучающемуся, если имеются существенные отступления от требований к оформлению доклада: тема освещена лишь частично, допущены фактические ошибки в содержании или при ответе на дополнительные вопросы (или не смог ответить на дополнительные вопросы), отсутствует вывод, не ответил на дополнительные вопросы либо доклад не представлен.

Тематика сообщений соответствует этапам работы над проектом.

Требования к структуре и содержанию сообщения:

- 1) титульный лист;
- 2) введение с указанием этапа работы над проектом;
- 3) текстовое изложение материала с необходимыми ссылками на источники, использованные авторами;
- 4) заключение с самостоятельными выводами по теме сообщения;
- 5) список использованной литературы, оформленный по ГОСТу;
- 6) объем сообщения – до 3 страниц, 14 шрифт, полуторный интервал, Times New Roman, выравнивание по ширине.

Критерии оценки сообщения

Актуальность проблемы и ее понимание автором:

- актуальность проблемы и темы;
- наличие авторской позиции, самостоятельность суждений

Степень раскрытия сущности проблемы:

- соответствие плана теме сообщения;
- соответствие содержания теме и плану эссе;
- полнота и глубина раскрытия основных понятий проблемы;
- умение работать с литературой, систематизировать и структурировать материал;
- умение обобщать, сопоставлять различные точки зрения по рассматриваемому вопросу;

- аргументировать основные положения и выводы

Обоснованность выбора источников:

- круг, полнота использования источников по проблеме

Соблюдение требований к оформлению

- насколько верно оформлены ссылки на используемую литературу, список литературы;

- оценка грамотности и культуры изложения (в том числе орфографической, пунктуационной, стилистической культуры), владение терминологией;

- соблюдение требований к оформлению и объему сообщения

Шкала оценивания сообщения (в баллах):

5 баллов выставляется обучающемуся, если тема сообщения полностью раскрыта, материал изложен логично и имеет самостоятельный характер, сделаны выводы и обобщения, отсутствуют фактические ошибки, список источников подобран правильно;

3 балла выставляется обучающемуся, если достаточно полно и убедительно раскрывается тема с незначительными отклонениями от нее, логическое и последовательное изложение текста работы, обнаруживаются хорошие знания литературного материала, и других источников по теме сообщения, умение делать выводы и обобщения, логическое и последовательное изложение текста работы, имеются единичные фактические неточности;

- **2 балла** выставляется обучающемуся, если тема сообщения в основном или частично раскрыта, дан верный, но односторонний или недостаточно полный ответ на тему, материал изложен непоследовательно, допущены отдельные ошибки в изложении

фактического материала, обнаруживается недостаточное умение делать выводы и обобщения, список источников подобран правильно; материал изложен непоследовательно и состоит из путаного пересказа отдельных событий, без вывода и обобщений, имеются многочисленные (60-100%) заимствования текста из других источников, наличие грубых речевых ошибок, список источников является неполным либо работа не представлена.

Тематика и требования к структуре и содержанию паспорта проекта

Паспорт проекта – это документ, который содержит основные характеристики проекта, его цели, задачи, ресурсы и ожидаемые результаты.

Критерии для оценки паспорта проекта:

1. Цели и задачи. Оценка должна включать анализ целей и задач, определённых в паспорте проекта. Критерии оценки могут быть связаны с тем, насколько ясны, конкретны и достижимы поставленные цели, а также насколько хорошо определены задачи, которые должны быть выполнены для достижения этих целей.

2. Ресурсы и бюджет. Паспорт проекта должен содержать информацию о ресурсах, которые требуются для его реализации, и при необходимости о бюджете, выделенном на проект. Оценка паспорта проекта может включать анализ доступности и эффективного использования ресурсов, а также их соответствия запланированным задачам.

3. Методы и план работы. Паспорт проекта должен содержать описание методов и плана работы, которые будут использоваться для достижения целей. Оценка может включать анализ этих методов и плана работы на предмет их доступности, реалистичности и эффективности в контексте проекта. План работы должен включать план рефлексивных мероприятий.

4. Ожидаемые результаты и показатели. Паспорт проекта должен содержать ожидаемые результаты и показатели, чтобы определить, насколько успешно проект будет выполнен. Оценка может включать анализ ожидаемых результатов и показателей на предмет их ясности, измеримости и связи с поставленными целями. Оценка паспорта проекта может включать анализ воздействия проекта на целевую аудиторию или проблему, которую должен решить проект.

Шкала оценивания паспорта проекта (в баллах):

10 баллов выставляется, если тема паспорта проекта полностью раскрыта, материал изложен логично и имеет самостоятельный характер, сделаны выводы и обобщения, отсутствуют фактические ошибки, список источников подобран правильно;

5 баллов выставляется, если достаточно полно и убедительно раскрывается тема с незначительными отклонениями от нее, логическое и последовательное изложение текста работы, обнаруживаются хорошие знания литературного материала, и других источников по теме паспорта проекта, умение делать выводы и обобщения, логическое и последовательное изложение текста работы, имеются единичные фактические неточности;

2 балла выставляется, если тема паспорта проекта в основном или частично раскрыта, дан верный, но односторонний или недостаточно полный ответ на тему, материал изложен непоследовательно, допущены отдельные ошибки в изложении фактического материала, обнаруживается недостаточное умение делать выводы и обобщения, список источников подобран правильно; материал изложен непоследовательно и состоит из путаного пересказа отдельных событий, без вывода и обобщений, имеются многочисленные (60-100%) заимствования текста из других источников, наличие грубых речевых ошибок, список источников является неполным либо работа не представлена.

Требования к подготовке отчета по проекту.

Ключевые элементы отчёта должны включать:

1. Введение. Вводная часть, в которой резюмируются цели проекта и его контекст.

2. Описание проекта. Подробное описание проекта, включая его цели, задачи, методы работы и изменения, произведенные в ходе реализации.

3. Результаты и достижения. Отчёт о достигнутых результатах, связанных с поставленными целями проекта. Сюда необходимо включить конкретные численные и качественные данные, примеры или иллюстрации, чтобы визуально продемонстрировать результаты.

4. Анализ и оценка. Рефлексия над выполненной работой, оценка значимости проекта и его результатов, анализ успешных стратегий и проблемных ситуаций.

5. Уроки и рекомендации. Извлечение уроков из проекта и рекомендации для возможных будущих участников. Обсуждение того, что можно улучшить и какие рекомендации дать для успешной реализации подобных проектов.

6. Заключение. Заключительные мысли и благодарности участникам и организациям, вовлечённым в проект. Составление отчёта поможет обучающимся усвоить и оценить свою работу, а также поделиться результатами и опытом с другими. Отчет также может стать ориентиром и руководством для будущих участников проектов обучения служением.

Критерии оценки отчета по проекту

Оформление отчета

- соблюдение требований к оформлению отчета;
- грамотность: отсутствие орфографических и синтаксических ошибок, стилистических погрешностей.

Степень раскрытия поставленных вопросов и заданий

- структура решения;
- краткость и четкость ответа;
- правильность ответа;
- владение материалом и умение выбрать из него то, что требует ответ на вопрос

Шкала оценивания отчета (в баллах):

– **20 баллов** выставляется обучающемуся, если выполнены все требования к содержанию и структуре проекта: тема раскрыта полностью, сформулированы цель и задачи проекта, определены цель и задачи проекта, мероприятие (мероприятия) в рамках реализации проекта, сделаны обоснованные выводы, выдержан объем, соблюдены требования к внешнему оформлению, даны правильные ответы на дополнительные вопросы;

– **12 баллов** выставляется обучающемуся, если основные требования к содержанию и структуре проекта выполнены, но при этом имеются недочеты. В частности, имеются неточности в изложении материала, отсутствует логическая последовательность в суждениях, не выдержано соответствие цели проекта предлагаемым мероприятиям в рамках проекта, имеются упущения в оформлении, на дополнительные вопросы даны неполные ответы;

– **3 балла** выставляется обучающемуся, если имеются существенные отступления от требований к содержанию и структуре проекта: проблема освещена лишь частично, допущены фактические ошибки в содержании или при ответе на дополнительные вопросы (или не смог ответить на дополнительные вопросы), отсутствует вывод, обнаруживается существенное непонимание проблемы, не ответил на дополнительные вопросы либо проект не представлен.

Темы заданий для самостоятельной работы студентов

РАЗДЕЛ 1. Введение в социальное проектирование.

Вопросы для самостоятельной работы:

1. Волонтерство и его роль в системе социокультурных институтов.
2. Цели и задачи волонтерства.
3. Международные практики волонтерской и добровольческой деятельности.
4. Организация волонтерской службы в учреждениях разных типов и видов.
5. Концепция программы развития добровольческого и волонтерского движения.
6. Нормативно-правовая база деятельности волонтерской службы.

РАЗДЕЛ 2. Анализ ситуации и постановка проблемы

Вопросы для самостоятельной работы:

Прокомментируйте, из чего состоит каждый шаг данного этапа работы над проектом. Какие трудности могут возникнуть? Основные шаги раздела «Анализ ситуации и постановка проблемы»:

1. Изучение контекста.
2. Идентификация проблемы.
3. Сбор данных и анализ.
4. Взаимодействие с заинтересованными сторонами.
5. Уточнение проблемы.

Задания для самостоятельной работы:

1. Подготовьте групповое сообщение о результатах работы в рамках данного раздела.

РАЗДЕЛ 3. Выработка гипотезы проектного решения и её проверка.

Вопросы для самостоятельной работы:

1. Прокомментируйте, из чего состоит каждый шаг данного этапа работы над проектом. Какие трудности могут возникнуть?

Основные шаги:

1. Создание гипотезы.
2. Планирование эксперимента.
3. Реализация и оценка
4. Анализ и заключение.

Задания для самостоятельной работы:

1. Подготовьте групповое сообщение о результатах работы в рамках данного раздела.

РАЗДЕЛ 4. Разработка и защита паспорта проекта

Вопросы для самостоятельной работы:

Прокомментируйте, из чего состоит каждый шаг данного этапа работы над проектом. Какие трудности могут возникнуть?

Основные шаги раздела:

1. Определение общих целей.
2. Выработка описания проекта.
3. Определение задач и плана работы.
4. Оценка необходимых ресурсов.
5. Защита паспорта проекта.

Задания для самостоятельной работы: 1. Подготовьте в группе паспорт проекта.

РАЗДЕЛ 5. Реализация общественного проекта

Вопросы для самостоятельной работы:

Прокомментируйте, из чего состоит каждый шаг данного этапа работы над проектом. Какие трудности могут возникнуть?

Основные шаги раздела:

1. Прототипирование.

2. Разработка и реализация.
3. Тестирование и улучшение.
4. Оценка.

Задания для самостоятельной работы: 1. Подготовьте в группе отчет о реализации проекта.

РАЗДЕЛ 6. Подведение итогов и рефлексия деятельности

Вопросы для самостоятельной работы:

Прокомментируйте, из чего состоит каждый шаг данного этапа работы над проектом. Какие трудности могут возникнуть?

Основные шаги раздела:

1. Анализ выполненных целей.
2. Оценка достигнутых результатов.
3. Рефлексия и уроки, извлечённые из проекта.
4. Оценка собственного вклада.
5. обратная связь и рекомендации.

Задания для самостоятельной работы:

1. Подготовьте в группе устный отчет о реализации проекта
2. Подготовьтесь к тестированию

Критерии оценки:

0 баллов - работа не выполнена.

2 балла – минимальное кол-во баллов ставится при условии, если студент демонстрирует, лишь поверхностный уровень выполнения работы, путается в понятиях по проблеме или использует недостаточное количество литературных источников, на заданные вопросы отвечает нечетко и неполно, в содержании работы допущены принципиальные ошибки.

4 балла – ставится при условии, если студент демонстрирует, лишь средний уровень выполнения работы, на заданные вопросы отвечает неполно, в содержании работы допущены непринципиальные ошибки.

9 баллов – ставится в случае соответствия содержания заданиям; проявления глубины, оригинальности и научности суждений; показан высокий уровень освоения студентом учебного материала; студент проявил умение использовать теоретические знания при выполнении практических задач; присутствует обоснованность и четкость изложения ответа; работа содержит обобщенные выводы и рекомендации; активно использованы электронные образовательные ресурсы.

Министерство науки и высшего образования Российской Федерации
Федеральное государственное автономное образовательное учреждение высшего образования
«СЕВЕРО-ВОСТОЧНЫЙ ФЕДЕРАЛЬНЫЙ УНИВЕРСИТЕТ ИМЕНИ М.К. АММОСОВА»
Технический институт (филиал) ФГАОУ ВО «СВФУ» в г. Норильск

КАФЕДРА ПЕДАГОГИКИ И МЕТОДИКИ НАЧАЛЬНОГО ОБУЧЕНИЯ

3. Промежуточная аттестация

В рамках дисциплины осуществляется промежуточный контроль в форме зачета (выставляется по итогам набранных баллов).

В соответствии с п. 5.13 Положения о балльно-рейтинговой системе в СВФУ (утвержденный приказом ректором СВФУ от 21.02.2018 г.), зачет ставится при наборе от 45 баллов.