

Документ подписан простой электронной подписью

Информация о владельце:

ФИО: Рукович Александр Владимирович

Должность: Директор

Дата подписания: 05.05.2023 11:55:52

Уникальный программный ключ:

f45eb7c44954caac05ea7d4f32eb8d7d6b3cb96ae6d9b4bda094afddaffb705f

Министерство науки и высшего образования Российской Федерации  
Федеральное государственное автономное образовательное учреждение высшего образования  
«СЕВЕРО-ВОСТОЧНЫЙ ФЕДЕРАЛЬНЫЙ УНИВЕРСИТЕТ ИМЕНИ М.К. АММОСОВА»  
Технический институт (филиал) ФГАОУ ВО «СВФУ» в г. Нерюнгри

Кафедра Математики и информатики






## РАБОЧАЯ ПРОГРАММА ДИСЦИПЛИНЫ

### Б1.В.ДВ.09.02 Математическое моделирование MathLab

для программы бакалавриата  
по направлению подготовки 01.03.02 «Прикладная математика и информатика»  
Направленность (профиль) программы: Системное программирование и компьютерные технологии

Форма обучения: очная

Автор(ы): Юданова В.В., ст. преподаватель кафедры МиИ, udanov\_sb@mail.ru

РЕКОМЕНДОВАНО	ОДОБРЕНО	ПРОВЕРЕНО
Заведующий кафедрой разработчика МиИ  / Самохина В.М. протокол № <u>10</u> от « <u>05</u> » <u>05</u> 20 <u>23</u> г.	Заведующий выпускающей кафедрой МиИ  / Самохина В.М. протокол № <u>10</u> от « <u>05</u> » <u>05</u> 20 <u>23</u> г.	Нормоконтроль в составе ОПОП пройден Специалист УМО  / Кравчук К.А. « <u>15</u> » <u>мая</u> 20 <u>23</u> г.
Рекомендовано к утверждению в составе ОПОП Председатель УМС  / Ядреева Л.Д. протокол УМС № <u>10</u> от « <u>18</u> » <u>мая</u> 20 <u>23</u> г.		Зав. библиотекой  / Данилова В.Н. « <u>15</u> » <u>05</u> 20 <u>23</u> г.



Нерюнгри 2023

**1. АННОТАЦИЯ**  
**к рабочей программе дисциплины**  
**Б1.В.ДВ.09.02 Математическое моделирование MathLab**  
Трудоемкость 3 з.е.

**1.1. Цель освоения и краткое содержание дисциплины**

**Цель освоения дисциплины:** получение практических умений и навыков по применению пакетов математических программ для решения задач прикладного характера.

**Краткое содержание дисциплины:** интерфейс и инструменты системы MathLab, операторы встроенного языка программирования: операторы условия, цикла, возврат значений, перехват ошибок, программирование с использованием векторов и матриц, рекурсия; применение инструментария системы MathLab для решения алгебраических уравнений и их систем, обыкновенных дифференциальных уравнений и их систем, дифференциальных уравнений в частных производных; применение методов дифференциального исчисления к задачам, связанных с вычислением производной, методов численного интегрирования: методы прямоугольников, трапеций, парабол, Монте-Карло; применение инструментария системы MathLab для вычисления числовых характеристик случайной величины, построения законов распределения случайной величины, построения полигона и гистограммы, интерполирования данных: линейная и кубическая сплайн-интерполяции; методы регрессионного анализа: линейная, нелинейная множественная регрессия, сглаживание данных: на основе алгоритма Гаусса, скользящим усреднением и др, предсказание поведения функции, методы решения некоторых моделей задач линейного и динамического программирования.

**1.2. Перечень планируемых результатов обучения по дисциплине, соотнесенных с планируемыми результатами освоения образовательной программы**

Наименование категории (группы) компетенций	Планируемые результаты освоения программы (содержание и коды компетенций)	Наименование индикатора достижения компетенций	Планируемые результаты обучения по дисциплине	Оценочные средства
ПК: Профессиональные компетенции	<b>ПК-1:</b> способен анализировать требования к программному обеспечению	<b>ПК-1.2:</b> Способен проводить оценку и обосновывать рекомендуемые решения с учетом данных современных научных исследований и применением математических методов и возможностей моделирования	<b>знать:</b> способы построения вычислительных алгоритмов для решения задач алгебры и геометрии, теории вероятности и математической статистики, дифференциальных уравнений, математического моделирования; возможности использования инструментария системы Mathcad при анализе социально-	Лабораторные работы Расчетно-графическая работа

			<p>экономических задач и процессов.</p> <p><b>уметь:</b> реализовать методы математического моделирования в процессе решения прикладных задач на компьютере, с применением методов системного анализа и математического моделирования, используя математический пакет MathCad.</p> <p><b>владеть:</b> основами моделирования и эксперимента, навыками применения теории математического моделирования при решении различных задач прикладного характера с применением возможностей вычислительной техники, основами работы в математической системе MathLab.</p>	
--	--	--	--	--

### 1.3. Место дисциплины в структуре образовательной программы

Индекс	Наименование дисциплины (модуля), практики	Семестр изучения	Индексы и наименования учебных дисциплин (модулей), практик	
			на которые опирается содержание данной дисциплины (модуля)	для которых содержание данной дисциплины (модуля) выступает опорой
Б1.В.ДВ.09.02	Математическое моделирование в MathLab	5	Б1.О.13 Математический анализ Б1.О.14 Алгебра и геометрия Б1.О.18 Теория вероятностей и математическая статистика	Б1.О.20 Численные методы Б1.В.04 Математическое и имитационное моделирование Б1.О.23 Методы оптимизации

### 1.4. Язык преподавания: русский

**2. Объем дисциплин в зачетных единицах с указанием количества академических часов, выделенных на контактную работу обучающихся с преподавателем (по видам учебных занятий) и на самостоятельную работу обучающихся**

Выписка из учебного плана (гр. БА-ПМ-23):

Код и название дисциплины по учебному плану	Б1.В.ДВ.09.02 «Математическое моделирование MathLab»	
Курс изучения	3	
Семестр(ы) изучения	5	
Форма промежуточной аттестации (зачет/экзамен)	зачет	
РГР	5	
Трудоемкость (в ЗЕТ)	3 ЗЕТ	
<b>Трудоемкость (в часах) (сумма строк №1,2,3), в т.ч.:</b>	108	
<b>№1. Контактная работа обучающихся с преподавателем (КР), в часах:</b>	Объем аудиторной работы, в часах	В т.ч. с применением ДОТ или ЭО <sup>1</sup> , в часах
Объем работы (в часах) (1.1.+1.2.+1.3.):	39	-
1.1. Занятия лекционного типа (лекции)	-	-
1.2. Занятия семинарского типа, всего, в т.ч.:	-	-
- семинары (практические занятия, коллоквиумы т.п.)	-	-
- лабораторные работы	36	-
- практикумы	-	-
1.3. КСР (контроль самостоятельной работы, консультации)	3	-
<b>№2. Самостоятельная работа обучающихся (СРС) (в часах)</b>	69	
<b>№3. Количество часов на экзамен (при наличии экзамена в учебном плане)</b>	-	

<sup>1</sup>Указывается, если в аннотации образовательной программы по позиции «Сведения о применении дистанционных технологий и электронного обучения» указан ответ «да».

### 3. Содержание дисциплины, структурированное по темам с указанием отведенного на них количества академических часов и видов учебных занятий

#### 3.1. Распределение часов по разделам и видам учебных занятий

Раздел	Всего часов	Контактная работа, в часах									Часы СРС
		Лекции	из них с применением ЭО и ДОТ	Семинары (практические занятия, коллоквиумы)	из них с применением ЭО и ДОТ	Лабораторные работы	из них с применением ЭО и ДОТ	Практикумы	из них с применением ЭО и ДОТ	КСР (консультации)	
<b>5 семестр</b>											
Основы работы в математической системе MathLab.	21	-	-	-	-	10	-	-	-	1	10 (ЛР)
Элементы алгебры и геометрии. Дифференциальное и интегральное исчисление.	20	-	-	-	-	10	-	-	-	-	10 (ЛР)
Графические возможности MathLab.	501	-	-	-	-	8	-	-	-	1	8 (ЛР) 33 (РГР)
Программирование вычислительных алгоритмов	17	-	-	-	-	8	-	-	-	1	8 (ЛР)
<b>Всего часов 6 сем</b>	<b>108</b>	<b>-</b>	<b>-</b>	<b>-</b>	<b>-</b>	<b>36</b>	<b>-</b>	<b>-</b>	<b>-</b>	<b>3</b>	<b>69</b>

Примечание: ЛР-подготовка к лабораторным занятиям, РГР – расчетно-графическая работа.

#### 3.2. Содержание тем программы дисциплины 5 семестр

##### **Тема 1. Основы работы в математической системе MathLab.**

Интерфейс программы. Ввод и корректировка данных. Элементарные вычисления. Работа с переменными и функциями. Встроенные функции.

##### **Тема 2. Элементы алгебры и геометрии. Дифференциальное и интегральное исчисление.**

Операции над векторами и матрицами. Символьные вычисления. Решение алгебраических уравнений и их систем, неравенств. Производные и интегралы

##### **Тема 3. Графические возможности MathLab.**

Графики функций. Графики функций в полярных системах координат. Поверхности. Решение уравнений и их систем графическими методами. Анимация.

##### **Тема 4. Программирование вычислительных алгоритмов**

Операторы встроенного языка программирования: операторы условия, цикла, возврат значений, перехват ошибок. Программирование с использованием векторов и матриц. Рекурсия.

#### 4. Перечень учебно-методического обеспечения для самостоятельной работы<sup>2</sup> обучающихся по дисциплине

##### Содержание СРС

№	Наименование раздела (темы) дисциплины	Вид СРС	Трудо-емкость (в часах)	Формы и методы контроля
5 семестр				
1	Основы работы в математической системе MathLab.	Подготовка к лабораторному занятию	10 (ЛР)	Анализ теоретического материала, выполнение практических заданий.
2	Элементы алгебры и геометрии. Дифференциальное и интегральное исчисление.	Подготовка к лабораторному занятию	10 (ЛР)	Анализ теоретического материала, выполнение практических заданий.
3	Графические возможности MathLab.	Подготовка к лабораторному занятию Выполнение РГР	8 (ЛР) 33 (РГР)	Анализ теоретического материала, выполнение практических заданий. Отчет о выполнении контрольной работы по вариантам.
4	Программирование вычислительных алгоритмов	Подготовка к лабораторному занятию	8 (ЛР)	Анализ теоретического материала, выполнение практических заданий
	Всего часов 5 сем		69	

#### **Работа на лабораторном занятии**

В период освоения дисциплины студенты самостоятельно изучают дополнительный теоретический материал к лабораторным занятиям. Критериями оценки работы на лабораторном занятии является: владение теоретическими положениями по теме, выполнение практических заданий, знание терминологии.

Максимальный балл, который студент может набрать на практическом занятии – 3 балла.

#### **Темы лабораторных работ**

ЛР1 Интерфейс программы. Ввод и корректировка данных.

ЛР2 Элементарные вычисления.

ЛР3 Работа с переменными и функциями.

<sup>2</sup>Самостоятельная работа студента может быть внеаудиторной (выполняется студентом самостоятельно без участия преподавателя – например, подготовка конспектов, выполнение письменных работ и др.) и аудиторной (выполняется студентом в аудитории самостоятельно под руководством преподавателя – например, лабораторная или практическая работа).

- ЛР4 Встроенные функции.
- ЛР5 Операции над векторами и матрицами.
- ЛР6 Символьные вычисления.
- ЛР7 Решение алгебраических уравнений и их систем, неравенств.
- ЛР8 Производные и интегралы
- ЛР9 Графики функций.
- ЛР10 Графики функций в полярных системах координат.
- ЛР11 Поверхности.
- ЛР12 Решение уравнений и их систем графическими методами.
- ЛР13 Анимация.
- ЛР14-15 Операторы встроенного языка программирования: операторы условия, цикла, возврат значений, перехват ошибок.
- ЛР16-18 Программирование с использованием векторов и матриц.
- ЛР19-20 Рекурсия.
- ЛР21-27 Решение физико-математических задач.

**Критерии оценки:**

0 баллов - ставится, если студент не готов к лабораторной работе.

1 балл - ставится, если студент обнаруживает знание и понимание основных положений обсуждаемой темы, но при выполнении заданий допущены неточности или задание выполнено на 50-60%; оформление работы выполнено недостаточно последовательно, допущены ошибки в языковом оформлении материала.

2 балла - ставится, если студент обнаруживает знание и понимание основных положений обсуждаемой темы, но при выполнении заданий допущены неточности или задание выполнено на 70-80%; слабо владеет навыками исследовательского анализа по данной теме; оформление работы выполнено недостаточно правильно.

3 балла - ставится, если студент полностью выполнил задание, но допустил единичные ошибки в изложении материала, знает теоретический материал, самостоятельно поправляет ошибки и погрешности после замечаний преподавателя:

а) задание выполнено правильно или, в случае недочётов, скорректировано студентом самостоятельно;

б) студент обладает необходимыми навыками научно-исследовательского анализа по данной теме и обнаруживает полное понимание материала, может обосновать свои суждения;

в) оформление задания выполнено последовательно и полно, правильно использована соответствующая терминология.

**Расчетно-графическая работа**

**5 семестр**

**Тема «Решение задач в системе MathLab»**

**СОДЕРЖАНИЕ**

Введение

1. Основы работы в математической системе MathLab

2. Решение задач в математической системе MathLab

Заключение

**Тематика практических заданий**

**Задание 1.** Выполнить табулирование функции  $f(x)$  на отрезке  $[a, b]$  изменения аргумента  $x$  с шагом  $h$ .

№ варианта	$[a, b]$	$h$	Уравнение
1	$[-1; 3]$	0.5	$x^3 - 2,92x^2 + 1,4355x + 0,791 = 0$

**Задание 2.** Даныматрицы

$$A = \begin{vmatrix} a & b & c \\ -m & n & k \\ c & b & -a \end{vmatrix}, B = \begin{vmatrix} b-c \\ m & b \\ n & k \end{vmatrix}, C = \begin{vmatrix} n & a \\ m & b \end{vmatrix},$$

$$D = \begin{vmatrix} a-b \\ -n \\ c+b \end{vmatrix}, M = |b-a \quad c|, K = \begin{vmatrix} n & -a & a+b \\ m & b & n+m \\ c & n & c-b \end{vmatrix}$$

из коэффициентов  $a, b, c, m, k, n$  в соответствии с вариантом задания.

а) Выполнить действия с матрицами в соответствии с вариантом задания.

б) Найти ранг матрицы  $A$  и определитель матрицы  $A$ .

в) Выполнить транспонирование матрицы  $K$  и найти обратную матрицу  $K$ .

Номер варианта	Значение элементов матриц	Действия с матрицами
1	$a=1; b=0.5; c=-1; m=2;$ $k=-2.1; n=-0.8$	1) $A+A \cdot M$ ; 2) $B \cdot C$ ; 3) $M^3$ ; 4) $D+m \cdot K$ ; 5) $A \cdot D+D \cdot M$ ; 6) $K^{-2}$

**Задание 3.**С использованием трех различных способов поиска решения уравнений и их систем в MathLab:

а) решить алгебраическое уравнение:

1	$x^3-7,8x^2+0,899x+8,1=0$
---	---------------------------

б) решить систему линейных алгебраических уравнений

№ варианта	Коэффициенты при неизвестных				Свободные члены
	$a_{11}$	$a_{12}$	$a_{13}$	$a_{14}$	$b_1$
1	$a_{21}$	$a_{22}$	$a_{23}$	$a_{24}$	$b_2$
	$a_{31}$	$a_{32}$	$a_{33}$	$a_{34}$	$b_3$
	$a_{41}$	$a_{42}$	$a_{43}$	$a_{44}$	$b_4$
	9	5	7	4	0
	4	6	7	8	6
	5	8	6	7	3
	5	6	7	8	7

**Задание 4:** Вычислить:

Номер варианта	Неопределенные интегралы	Определенные интегралы	Производные (I, II, III порядка)
1	$\int \frac{x^4 - 3 \cdot x^2 + 5 \cdot \sqrt[3]{x} - 7 \cdot x + 6}{\sqrt[3]{x}} dx$	$\int_0^{\pi} \sin(x) dx$	$\frac{d}{dx} [(x+1)^2 \cdot (x-2)^3]$

**Задание 5:** Упростить сложное алгебраическое выражение:

№ варианта	Выражение	Ответ
1	$\left( \frac{\sqrt{m}}{n-\sqrt{mn}} + \frac{\sqrt{n}}{m-\sqrt{mn}} \right) \cdot \frac{\sqrt{mn}}{\sqrt{n}+\sqrt{m}}$	-1

**Задание 6:** Построить графики заданных функций, найти точки их пересечения и вычислить площадь плоской фигуры, ограниченной заданными линиями:

Номер варианта	Функции для вычисления площади фигуры
1	$x=y^2-2y; x+y=0$

**Задание 7:** Составить программы для решения следующих задач:

Номер варианта	Задача
1	А) Вычислить значение функции:



	$Y = \begin{cases} 3x + 7, & \text{при } x < 0 \\ \sqrt{x} - 2x, & \text{при } 0 \leq x \leq 5 \\ 7 - 4x, & \text{при } x > 5 \end{cases}$
	<p>Б) Дано вещественное <math>a</math> и натуральное число <math>n</math>. Вычислить:</p> $S = \frac{1}{a} + \frac{1}{a^2} + \frac{1}{a^4} + \dots + \frac{1}{a^{2n-2}}$
	<p>В) Дан массив вещественных чисел. Подсчитать, сколько в нем отрицательных, положительных и нулевых элементов.</p>

**Критерии оценки:**

№	Критерий	1б	0б
1	Актуальность		
1.1	конкретность и достижимость целей и задач;		
1.2	соответствие разработки современным подходам к рассматриваемой проблеме;		
1.3	соответствие целей и задач ожидаемым результатам;		
1.4	четкость формулировки ожидаемых результатов		
2	Содержание теоретического материала:		
2.1	соответствие содержания заявленной теме;		
2.2	отсутствие в тексте отступлений от темы;		
2.3	логичность и последовательность в изложении материала;		
2.4	способность к работе с литературными источниками, Интернет-ресурсами, справочной и энциклопедической литературой		
3	Содержание практической части:		
3.1	способность к анализу и обобщению информационного материала;		
3.2	способность к проведению расчетов, согласно заданию;		
3.3	использование возможностей компьютерных программ при выполнении задания;		
3.4	анализ полученных расчетных характеристик, обоснованность выводов;		
3.5	использование оптимальных алгоритмов при выполнении практических заданий;		
4	Оформление		
4.1	правильность оформления (наличие всех структурных частей, структурная упорядоченность, ссылки на литературу, цитаты, таблицы, рисунки и т.д.);		
4.2	соответствие оформления правилам компьютерного набора текста (соблюдение объема, шрифтов, интервалов, выравнивания текста на страницах, нумерация страниц и т.д.);		
4.3	аккуратность оформления (отсутствие помарок, работа сброшюрована и т.д.);		
5	Защита		
5.1	владение материалом;		
5.2	правильность ответов на заданные вопросы;		
5.3	способность к изложению собственных мыслей.		
	<b>Итого</b>	<b>19б</b>	

Соответствие критерию: соответствует – 1 б, не соответствует – 0б.

**5. Методические указания для обучающихся по освоению дисциплины**

Методические указания для помощи обучающимся в успешном освоении дисциплины в соответствии с запланированными видами учебной и самостоятельной работы обучающихся размещены в СДО Moodle: <http://moodle.nfygu.ru/course/view.php?id=11018>

#### Рейтинговый регламент по дисциплине:

№	Вид выполняемой учебной работы (контролирующие материалы)		Количество баллов (min)	Количество баллов (max)	Примечание
	Испытания / Формы СРС	Время, час			
1	Выполнение лаб. работы	18ЛР*2ч=36ч	18ЛР*36=546	18ЛР*46=726	знание теории; выполнение практического задания
2	КР	33ч	66	286	в письменном виде, по вариантам,
	<b>Итого:</b>	<b>69ч</b>	<b>606</b>	<b>1006</b>	

### 6. Фонд оценочных средств для проведения промежуточной аттестации обучающихся по дисциплине

#### 6.1. Показатели, критерии и шкала оценивания

Коды оцениваемых компетенций	Показатель оценивания (по п.1.2.РПД)	Уровни освоения	Критерии оценивания (дескрипторы)	Оценка
ПК-1.2: Способен проводить оценку и обосновывать рекомендуемые решения с учетом данных современных научных исследований и применением математических методов и возможностей моделирования	<b>знать:</b> способы построения вычислительных алгоритмов для решения задач алгебры и геометрии, теории вероятности и математической статистики, дифференциальных уравнений, математического моделирования; возможности использования инструментария системы MathLab при анализе социально-экономических задач и процессов. <b>уметь:</b> реализовать методы математического моделирования в процессе решения прикладных задач	Освоено	Обучаемый демонстрирует способность к полной самостоятельности (допускаются консультации с преподавателем по сопутствующим вопросам) в выборе способа решения нестандартных заданий с использованием инструментария современных ИТ. Присутствие сформированной компетенции на высоком уровне, способность к ее дальнейшему саморазвитию и высокой адаптивности практического применения в условиях своей профессиональной деятельности	зачтено
		Освоено	Способность обучающегося продемонстрировать самостоятельное применение знаний, умений и навыков при решении заданий, аналогичных тем, которые были разобраны на практических занятиях с	зачтено

	<p>на компьютере, с применением методов системного анализа и математического моделирования, используя математический пакет MathLab.</p> <p><b>владеть:</b> основами моделирования и эксперимента, навыками применения теории математического моделирования при решении различных задач прикладного характера с применением возможностей вычислительной техники, основами работы в математической системе MathLab.</p>		<p>преподавателем. Обучаемый владеет терминологией, знаниями, умениями и навыками в применении информационных технологий в своей профессиональной деятельности.</p>	
		Освоено	<p>Обучаемый демонстрирует самостоятельность в применении знаний, умений и навыков к решению практических и теоретических заданий в полном соответствии с образцом, данным преподавателем, по заданиям, решение которых было показано преподавателем. Имеются ошибки в раскрытии понятий, употреблении терминов. Обучаемый не способен самостоятельно выделить существенные и несущественные признаки и причинно-следственные связи.</p>	зачтено
		Не освоено	<p>Неспособность обучаемого самостоятельно продемонстрировать наличие знаний при решении заданий, которые были представлены преподавателем вместе с образцом их решения. Отсутствие самостоятельности в применении умения к использованию инструментария ИТ для решения задач в профессиональной деятельности и неспособность самостоятельно проявить навык повторения решения поставленной задачи по стандартному образцу.</p>	незачтено

### 6.3. Методические материалы, определяющие процедуры оценивания

Характеристики процедуры	
Вид процедуры	зачет
Цель процедуры	выявить степень сформированности компетенции ПК-1 (ПК-1.2)

Локальные акты вуза, регламентирующие проведение процедуры	Положение о проведении текущего контроля успеваемости и промежуточной аттестации обучающихся СВФУ, версия 3.0, утверждено ректором СВФУ 19.02.2019 г. Положение о балльно-рейтинговой системе в СВФУ, версия 4.0, утверждено 21.02.2018 г.
Субъекты, на которых направлена процедура	студенты 3 курса бакалавриата
Период проведения процедуры	зимняя экзаменационная сессия на 3 курсе
Требования к помещениям и материально-техническим средствам	-
Требования к банку оценочных средств	-
Описание проведения процедуры	В соответствии с п. 5.12 Положения о балльно-рейтинговой системе в СВФУ, зачет «ставится при наборе 60 баллов». Таким образом, процедура зачета не предусмотрена.
Шкалы оценивания результатов	
Результаты процедуры	В результате сдачи всех заданий студенту необходимо набрать не менее 60 баллов, чтобы получить зачет.

**7. Перечень основной и дополнительной учебной литературы, необходимой для освоения дисциплины<sup>3</sup>**

№	Автор, название, место издания, издательство, год издания учебной литературы, вид и характеристика иных информационных ресурсов	Наличие грифа, вид грифа	Библиотека ТИ (ф) СВФУ, кол-во экземпляров	Электронные издания: точка доступа к ресурсу (наименование ЭБС, ЭБ СВФУ)	Количество студентов
<b>Основная литература<sup>4</sup></b>					
1	Математическое моделирование: Идеи. Методы. Примеры / А. А. Самарский, А. П. Михайлов. - Изд. 2-е., испр. - Москва: Физматлит, 2005. - 316 с. : ил. - Библиогр. : с. 313-316. - ISBN 5-9221-0120-X : 179.		1		18
2	Информатика: учеб. пособие для студ. вузов / А. В. Могилев, Е. К. Хеннер, Н. И. Пак; под ред. А. В. Могилева. - 3-е изд., перераб. и доп. - Москва: Академия, 2004. - 841 с. : ил. - (Высшее профессиональное образование). - ISBN 5-7695-1709-3 : 387,44.		8		18
<b>Дополнительная литература</b>					
1	Справочник по высшей математике / А. А. Гусак, Г. М. Гусак, Е. А. Бричикова. - Изд. 3-е, стер. - Минск: ТетраСистемс, 2001. - 637 с. : ил. - Биогр. словарь. Предм. указ. - ISBN 985-6577-60-8 : 166,00.		2		18
2	Справочник по математике для инженеров и учащихся ВТУЗов: справ. / И. Н. Бронштейн, К. А. Семендяев. - 11е изд., перераб. - М.: Наука, 1980. - 976 с. : ил. - Библиогр. : 943 - 946 с. - Прил. : универсальные обозначения, предметный указатель, греческий алфавит, готический алфавит. - 6,50.		2		18

<sup>3</sup> Для удобства проведения ежегодного обновления перечня основной и дополнительной учебной литературы рекомендуется размещать раздел 7 на отдельном листе, с обязательной отметкой в Учебной библиотеке.

<sup>4</sup> Рекомендуется указывать не более 3-5 источников (с грифами).

3	Практикум по информатике: учеб. пособие для студ. вузов / А. В. Могилев, Н. И. Пак, Е. К. Хеннер; под ред. Е. К. Хеннера. - Москва: Академия, 2002. - 607 с. : ил. - (Высшее образование). - ISBN 5-7695-0529-X : 199,14.		10		18
---	---	--	----	--	----

## 8. Перечень ресурсов информационно-телекоммуникационной сети «Интернет» (далее сеть-Интернет), необходимых для освоения дисциплины

1. Портал Math.ru: библиотека, медиатека, олимпиады, задачи, научные школы, история математики <http://www.math.ru>
2. Московский центр непрерывного математического образования <http://www.mccme.ru>
3. Прикладная математика: справочник математических формул, примеры и задачи с решениями <http://www.pm298.ru>

## 9. Описание материально-технической базы, необходимой для осуществления образовательного процесса по дисциплине

№ п/п	Виды учебных занятий*	Наименование аудиторий, кабинетов, лабораторий и пр.	Перечень оборудования
1.	Лабораторные занятия	Компьютерные классы 201,207	компьютеры , доступ к интернет мультимедийный проектор
2.	Подготовка к СРС	Кабинет для СРС № 402	Компьютер, доступ к интернет

## 10. Перечень информационных технологий, используемых при осуществлении образовательного процесса по дисциплине, включая перечень программного обеспечения и информационных справочных систем

### 10.1. Перечень информационных технологий, используемых при осуществлении образовательного процесса по дисциплине<sup>5</sup>

При осуществлении образовательного процесса по дисциплине используются следующие информационные технологии:

- использование на занятиях электронных изданий (чтение лекций с использованием слайд-презентаций, электронного учебного пособия), видео- и аудиоматериалов (через Интернет);
- организация взаимодействия с обучающимися посредством электронной почты и СДО Moodle.

### 10.2. Перечень программного обеспечения

-Windows, MS Office , MathLabEducation-StudentEdition, Open Office

### 10.3. Перечень информационных справочных систем

Не используются.

<sup>5</sup>В перечне могут быть указаны такие информационные технологии, как использование на занятиях электронных изданий (чтение лекций с использованием слайд-презентаций, электронного курса лекций, графических объектов, видео- аудио- материалов (через Интернет), виртуальных лабораторий, практикумов), специализированных и офисных программ, информационных (справочных) систем, баз данных, организация взаимодействия с обучающимися посредством электронной почты, форумов, Интернет-групп, скайп, чаты, видеоконференцсвязь, компьютерное тестирование, дистанционные занятия (олимпиады, конференции), вебинар (семинар, организованный через Интернет), подготовка проектов с использованием электронного офиса или оболочки) и т.п.

